

EINWOHNERGEMEINDE

INTER
LAKEN



JAHRESRECHNUNG 2023



Inhaltsverzeichnis

1	Berichterstattung.....	3
1.1	Bericht.....	3
1.1.1	Erfolgsrechnung.....	6
1.1.2	Spezialfinanzierungen (SF).....	15
1.1.3	Übrige Spezialfinanzierungen mit Gemeindereglement.....	16
1.1.4	Investitionsrechnung.....	17
1.1.5	Bilanz.....	19
1.1.6	Nachkredite.....	19
1.2	Spezialfinanzierungen.....	20
2	Eckdaten.....	21
2.1	Übersicht.....	21
2.2	Selbstfinanzierung / Finanzierungsergebnis.....	22
2.3	Gestufte Erfolgsausweise.....	23
2.3.1	Gesamthaushalt.....	23
2.3.2	Allgemeiner Haushalt.....	24
2.3.3	Spezialfinanzierung Abwasserentsorgung.....	25
2.3.4	Spezialfinanzierung Abfall.....	26
2.3.5	Spezialfinanzierung Liegenschaften Finanzvermögen.....	27
3	Bilanz.....	28
4	Funktionen.....	30
4.1	Erfolgsrechnung.....	30
4.1.1	Kommentar.....	31
4.2	Investitionsrechnung.....	38
5	Sachgruppen.....	39
5.1	Erfolgsrechnung.....	39
5.2	Investitionsrechnung.....	40
6	Geldflussrechnung.....	41
7	Finanzkennzahlen.....	47
7.1	Gesamthaushalt.....	47
7.2	Allgemeiner Haushalt.....	48
7.3	Spezialfinanzierung Abwasserentsorgung.....	48
7.4	Spezialfinanzierung Abfall.....	48
7.5	Spezialfinanzierung Liegenschaften Finanzvermögen (Zusammenzug Renditeberechnung).....	48
8	Antrag der Exekutive.....	49
9	Bestätigungsbericht.....	51

10	Genehmigung der Jahresrechnung	52
11	Anhang	53
11.1	Regelwerk	53
11.1.1	Angewendetes Regelwerk	53
11.1.2	Bewertung Finanzvermögen	53
11.1.3	Bewertung Verwaltungsvermögen	54
11.1.4	Aktivierungsgrenzen	54
11.1.5	Bestehendes Verwaltungsvermögen	54
11.2	Grundlagen der Jahresrechnung	54
11.3	Eigenkapitalnachweis	55
11.4	Rückstellungsspiegel	56
11.5	Beteiligungsspiegel	57
11.6	Gewährleistungsspiegel	64
11.7	Anlagespiegel	65
11.8	Kreditkontrolle	68
11.8.1	Verpflichtungskredite für Investitionen	68
11.8.2	Nachkredite	72
12	Details zur Jahresrechnung	77
12.1	Bilanz	77
12.2	Erfolgsrechnung nach Funktionen	86
12.3	Erfolgsrechnung nach Sachgruppen	128
12.4	Investitionsrechnung nach Funktionen	154
12.5	Investitionsrechnung nach Sachgruppen	161

1 Berichterstattung

1.1 Bericht

Allgemeines

Die Jahresrechnung 2023 wurde nach dem Rechnungslegungsmodell HRM2 gemäss Art. 70 Gemeindegesetz (GG, BSG 170.11) erstellt. Zum zweiten Mal stand die Software der Talus Informatik AG im Einsatz.

Wichtige Geschäftsfälle und markante Abweichungen zum Budget (Allgemeiner Haushalt)

- Der Steuerertrag (Sachgruppe 40/Fiskalertrag) fällt um CHF 3.20 Mio. höher aus als erwartet und liegt damit um CHF 3.62 Mio. über dem Ergebnis der Jahresrechnung 2022. Bei Ausscheidung der erfolgsneutralen/durchlaufenden Erträge TFA und Schwellentelle beträgt der Mehrertrag im Vergleich zum Budget gar CHF 3.34 Mio. und zur Jahresrechnung 2022 CHF 3.63 Mio.
- Die Dienststelle Parkplätze schliesst mit einem Mehrertrag von CHF 0.38 Mio. ab: Die Parkgebühren ohne MWST weisen einen Mehrertrag von CHF 0.37 Mio. aus, ebenfalls die Bussen/CHF 0.18 Mio.; im Gegenzug bleiben die Parkgebühren mit MWST um CHF 0.18 Mio. hinter den Erwartungen zurück.
- Rekapitulation Finanz- und Lastenausgleich (auf Hauptpositionen eingeschränkte Gesamtbetrachtung – also bspw. Lehrerbesoldung ohne Weiterverrechnung von/an Drittgemeinden/Kanton usw.): Die Gesamtkosten unterschreiten den Budgetwert um CHF 0.55 Mio.
- Der bauliche Unterhalt fiel insgesamt bedeutend tiefer aus als vorgesehen; die drei Positionen Baulicher Unterhalt Schulliegenschaften, Verwaltungsgebäude und Baulicher Unterhalt Hochbauten VV diverse vereinen Minderkosten von CHF 0.30 Mio.
- Die übergeordneten Bestimmungen führen dazu, dass der zwischenzeitliche Ertragsüberschuss von CHF 5.40 Mio. mittels zusätzlicher Abschreibungen vollumfänglich in die finanzpolitische Reserve (Bilanzkonto zusätzliche Abschreibungen) einzulegen ist.
- Im langjährigen Vergleich lässt sich im Gesamthaushalt eine starke Investitionstätigkeit feststellen; mit netto realisierten Ausgaben von CHF 7.61 Mio. liegen sie um CHF 0.37 Mio. unter den budgetierten Nettoinvestitionen.

Ergebnisse

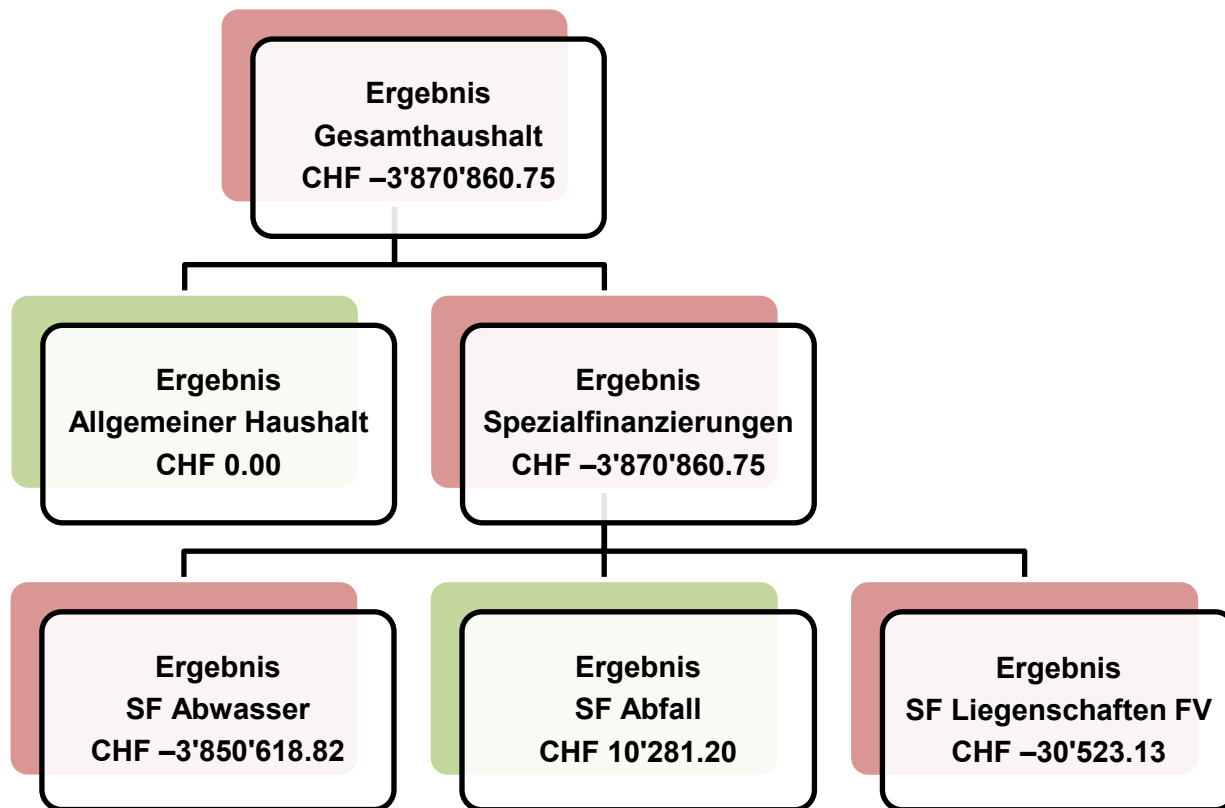
Nach HRM2 muss das Ergebnis des Gesamthaushalts vom Grossen Gemeinderat genehmigt werden.

	Rechnung 2023 CHF	Budget 2023 CHF	Abweichung JRG/B 2023 CHF	Rechnung 2022 CHF
Gesamthaushalt	-3'870'860.75	-4'418'605.00	547'744.25	-151'635.91
Allgemeiner Haushalt	¹ 0.00	¹ -362'355.00	362'355.00	0.00
Spezialfinanzierungen	² -3'870'860.75	² -4'056'250.00	185'389.25	-151'635.91
<i>SF Abwasser</i>	³ -3'850'618.82	³ -4'000'000.00	149'381.18	20'276.21
<i>SF Abfall</i>	10'281.20	-66'900.00	77'181.20	36'758.50
<i>SF Liegenschaften Finanzvermögen</i>	-30'523.13	10'650.00	-41'173.13	-208'670.62

¹ exkl. Funktion 7200/Abwasserentsorgung allgemein

^{2/3} inkl. Funktion 7200

Ergebnisse Rechnungsjahr 2023:



Zusammenfassung der wichtigsten Eckwerte

Gesamthaushalt		Rechnung 2023	Rechnung 2022	Rechnung 2021
Erfolgsrechnung				
Betriebliches Ergebnis	CHF	7'014'295.58	-1'474'103.51	-2'500'481.80
Finanzierungsergebnis	CHF	4'274'179.45	1'007'154.84	813'954.11
Ausserordentliches Ergebnis	CHF	-15'159'335.78	315'312.76	1'089'534.22
Jahresergebnis	CHF	-3'870'860.75	-151'635.91	-596'993.47
Geldflussrechnung				
Betriebliche Tätigkeit	CHF	5'853'510.09	2'714'346.90	2'715'220.91
Investitions-/Anlagetätigkeit	CHF	-6'736'457.57	-6'182'939.11	-5'073'491.48
Finanzierungstätigkeit	CHF	-2'244'632.30	5'093'122.47	5'813'340.81
Total Geldfluss	CHF	-3'127'579.78	1'624'530.26	3'455'070.24
Bilanz				
Finanzvermögen	CHF	35'007'146.49	38'051'734.24	37'286'781.62
Verwaltungsvermögen	CHF	53'123'804.52	45'448'981.14	42'398'507.04
Fremdkapital	CHF	40'111'345.35	40'531'986.76	37'379'995.31
Eigenkapital	CHF	48'019'605.66	42'968'728.62	42'305'293.35
Schulden				
Bruttoschulden	CHF	32'241'243.50	33'478'673.46	29'196'599.11
Nettoschulden	CHF	5'104'198.86	2'480'252.52	93'213.69
Nettoschuld pro Einwohner	CHF	874.00	429.00	16.00
Nettoverschuldungsquotient	%	29.0	17.8	0.8
Selbstfinanzierung				
Nettoinvestitionen	CHF	7'605'333.48	5'319'104.92	4'593'064.88
Selbstfinanzierung	CHF	4'985'293.64	3'163'960.69	2'316'838.35
Finanzierungsergebnis	CHF	-2'620'039.84	-2'155'144.23	-2'276'226.53
Selbstfinanzierungsgrad	%	65.5	59.5	50.4

Die Erfolgsrechnung schliesst um CHF 0.5 Mio. besser ab als budgetiert. Mit einem Mittelabfluss von CHF 3.1 Mio. resultiert ein negativer Cash-flow. Die Situation bei den Bruttoschulden hat sich verbessert (Abnahme von CHF 1.2 Mio.). Die Nettoschuld nimmt zu, nämlich um CHF 2.6 Mio. Im langjährigen Vergleich liegt 2023 mit Ausgaben von netto CHF 7.6 Mio. eine überdurchschnittliche Investitionstätigkeit vor. Das Finanzierungsergebnis fällt um CHF 5.1 Mio. besser aus als erwartet – der nicht ideale Selbstfinanzierungsgrad von 65.5 % liegt damit deutlich über dem Budgetwert (Selbstfinanzierungsgrad 3.1 %). Die finanzielle Lage ist ziemlich gut.

1.1.1 Erfolgsrechnung


Ergebnis Gesamthaushalt

Der Gesamthaushalt schliesst mit einem Aufwandüberschuss von CHF 3'870'860.75 ab. Budgetiert war ein Aufwandüberschuss von CHF 4'418'605.00. Die Besserstellung gegenüber dem Budget beträgt CHF 547'744.25.


Ergebnis Allgemeiner Haushalt

Der Allgemeine Haushalt schliesst nach Vornahme der systembedingten zusätzlichen Abschreibungen ausgeglichen ab (siehe Abschreibungen). Budgetiert war ein Aufwandüberschuss von CHF 362'355.00.

Die Kommentare beziehen sich auf den Gesamthaushalt (Vergleich Jahresrechnung 2023 mit Budget 2023 nach Sachgruppen).

30 Personalaufwand	Rechnung 2023 CHF	Budget 2023 CHF	Rechnung 2022 CHF
 (Vergleich JRG 2023 gegenüber B 2023)	7'025'354.32	7'002'650.00	6'669'868.45
Abweichung (JRG 2023 gegenüber B 2023/JRG 2022)		22'704.32	355'485.87
Abweichung (JRG 2023 gegenüber B 2023/JRG 2022)		0.3 %	5.3 %


Bei vertiefter Analyse der Sachgruppe (SG) 30 darf festgehalten werden, dass die Budgetierung grundsätzlich genau ausgefallen ist. Bei dreistelliger Betrachtung (300/Behörden und Kommissionen, 301/Löhne des Verwaltungs- und Betriebspersonals, 305/Arbeitgeberbeiträge sowie 309/übriger Personalaufwand) liegen die Abweichungen in der Bandbreite von Minderaufwand CHF 0.05 Mio. bis Mehraufwand CHF 0.10 Mio. Erfahrungsgemäss ergeben sich die grössten Differenzen innerhalb der SG 3010/Löhne des Verwaltungs- und Betriebspersonals (Mehraufwand von CHF 0.10 Mio.): im Wesentlichen auf einen im Budget nicht berücksichtigten Jahres-/Monatslohn zurückzuführen (Dienststelle Tagesbetreuung).

31 Sach- und übriger Betriebsaufwand	Rechnung 2023 CHF	Budget 2023 CHF	Rechnung 2022 CHF
	6'041'572.38	7'096'785.00	7'034'145.49
Abweichung		-1'055'212.62	-992'573.11
Abweichung		-14.9 %	-14.1 %

Verglichen mit dem Budget schliessen mit zwei Ausnahmen sämtliche dreistelligen Sachgruppen mit tieferen Aufwendungen ab. In der SG 313/Dienstleistungen und Honorare liegt mit – CHF 0.30 Mio. die erheblichste Differenz vor. Viele, in absoluten Zahlen recht unscheinbare Abweichungen summieren sich in der SG 3130/Dienstleistungen Dritter zu einem Minus von stolzen CHF 0.23 Mio. (die beiden höchsten Budgetunterschreitungen lassen sich in den Detailkonti Tageskarten, Kauf [DS 6290]/– CHF 0.07 Mio. und Baubewilligungsverfahren/– CHF 0.05 Mio. ausmachen).

Die SG 314/Baulicher Unterhalt und betrieblicher Unterhalt schliesst mit Minderkosten von CHF 0.27 Mio. Hervorzuheben ist das Delta in der SG 3144/Unterhalt Hochbauten, Gebäude; verglichen mit dem Budget wurden CHF 0.34 Mio. weniger ausgegeben (Baulicher Unterhalt Schulliegenschaften – CHF 0.15 Mio., Baulicher Unterhalt Hochbauten VV diverse – CHF 0.09 Mio. und Minderaufwand von CHF 0.06 Mio. im Detailkonto Baulicher Unterhalt Verwaltungsgebäude).

Im Weiteren ergibt sich in der SG 318/Wertberichtigungen auf Forderungen bedeutender Minderaufwand von CHF 0.22 Mio.: Minus CHF 0.37 Mio. Wertberichtigungen auf Forderungen Allgemeine Gemeindesteuern, jedoch Mehraufwand von CHF 0.18 Mio. bei den Bussen, tatsächliche Forderungsverluste Verkehrssicherheit. In der SG 310/Material- und Warenaufwand führen wiederum diverse unspektakuläre Unterschreitungen zu einem Minderaufwand von insgesamt CHF 0.14 Mio.

33 Abschreibungen Verwaltungsvermögen	Rechnung 2023 CHF	Budget 2023 CHF	Rechnung 2022 CHF
	2'207'430.33	2'243'400.00	2'180'665.34
Abweichung		-35'969.67	26'764.99
Abweichung		-1.6 %	1.2 %

Rekapitulation ordentliche Abschreibungen (neues und bestehendes VV/nur Sachgruppe 33):

Sachgruppe 33	JRG 2023 CHF	Budget 2023 CHF	Abweichung CHF	JRG 2022 CHF
Total ordentliche Abschreibungen				
Gesamthaushalt	2'207'430.33	2'243'400.00	-35'969.67	2'180'665.34
<i>Allgemeiner Haushalt</i>	2'132'123.33	2'167'900.00	-35'776.67	1'829'071.76
<i>SF Abwasser</i>				276'285.73
<i>SF Abfall</i>	75'307.00	75'500.00	-193.00	75'307.85
Neues VV				
Gesamthaushalt	1'178'598.33	1'214'500.00	-35'901.67	1'151'832.64
<i>Allgemeiner Haushalt</i>	1'142'464.33	1'178'200.00	-35'735.67	839'412.21
<i>SF Abwasser</i>				276'285.73
<i>SF Abfall</i>	36'134.00	36'300.00	-166.00	36'134.70
davon				
planmässige Abschreibungen				
Gesamthaushalt	1'178'598.33	1'214'500.00	-35'901.67	1'151'832.64
<i>Allgemeiner Haushalt</i>	1'142'464.33	1'178'200.00	-35'735.67	839'412.21
<i>SF Abwasser</i>				276'285.73
<i>SF Abfall</i>	36'134.00	36'300.00	-166.00	36'134.70

ausserplanmässige Abschreibungen				
Gesamthaushalt				
<i>Allgemeiner Haushalt</i>				
<i>SF Abwasser</i>				
<i>SF Abfall</i>				
Bestehendes VV				
Gesamthaushalt	1'028'832.00	1'028'900.00	-68.00	1'028'832.70
<i>Allgemeiner Haushalt</i>	989'659.00	989'700.00	-41.00	989'659.55
<i>SF Abwasser</i>				
<i>SF Abfall</i>	39'173.00	39'200.00	-27.00	39'173.15


Das bestehende Verwaltungsvermögen (Art. T2-4 Abs. 1 Ziff. 1. bis 4., Übergangsbestimmungen GV) wurde per 01.01.2016 zu Buchwerten in HRM2 übernommen und beträgt per 31.12.2023 (unter Ausschluss der Wertberichtigungskonti mit Beständen in identischer Höhe):

- im Allgemeinen Haushalt CHF 8'092'336; das Verwaltungsvermögen wurde von 2016 bis 2023 in 8 Raten vollumfänglich abgeschrieben.
- in der SF Abfall CHF 313'385; die Abschreibung erfolgte ebenfalls innerhalb von 8 Jahren.
- in der SF Abwasser CHF 0 (01.01.2023: Abtretung öffentlichen Abwasseranlagen an Gemeindeverband Abwasser Region Interlaken).


Auf neuen Vermögenswerten, d.h. Fertigstellung/Inbetriebnahme 2016ff, erfolgen die planmässigen Abschreibungen linear nach Nutzungsdauer. Die planmässigen Abschreibungen betragen CHF 1'178'598.33 (Budget: CHF 1'214'500.00).

Weitere Abschreibungsbetreffnisse ausserhalb der Sachgruppe 33:


- Systembedingte zusätzliche Abschreibungen (Art. 84 GV) müssen vorgenommen werden, wenn der Allgemeine Haushalt einen Ertragsüberschuss ausweist und die ordentlichen Abschreibungen kleiner als die Nettoinvestitionen sind. Im Rechnungsjahr 2023 sind zwingend nicht budgetierte zusätzliche Abschreibungen von CHF 5'395'275.10 zu tätigen. (Zusätzliche Abschreibungen werden in der Sachgruppe 38/Ausserordentlicher Aufwand verbucht.)
- Wertberichtigungen Beteiligungen VV sind der Sachgruppe 36/Transferaufwand zu belasten (365): CHF 36'500.00 Allgemeiner Haushalt.
- Abschreibungen für Investitionsbeiträge werden ebenfalls in der Sachgruppe 36/Transferaufwand verbucht (366): Planmässige Abschreibungen CHF 20'643.25 Allgemeiner Haushalt sowie Ausserplanmässige Abschreibungen CHF 1'355'346.00 SF Abwasser (Abtretung öffentlichen Abwasseranlagen an Gemeindeverband Abwasser Region Interlaken).

34 Finanzaufwand	Rechnung 2023 CHF	Budget 2023 CHF	Rechnung 2022 CHF
	1'383'882.40	680'300.00	1'016'107.35
Abweichung		703'582.40	367'775.05
Abweichung		103.4 %	36.2 %

Mit Mehraufwand von CHF 0.49 Mio. verursacht wiederum vor allem die SG 343/Liegenschaftenaufwand FV die Budgetüberschreitung. Das Detailkonto baulicher Unterhalt/9630 weist Mehrkosten von CHF 0.48 Mio. auf (Anteil werterhaltende Sanierung Restaurant Des Alpes; Kreditbeschluss des Grossen Gemeinderats vom 22. März 2022). Eine Überschreitung erfolgt ebenfalls in der SG 340/Zinsaufwand: Der Mehraufwand von CHF 0.22 Mio. wird hauptsächlich durch die Mehrkosten von CHF 0.14 Mio. im Detailkonto Zinsen langfristige Finanzverbindlichkeiten ausgelöst – bei der Refinanzierung von 2023 abgelaufenen Darlehen war das deutlich verschlechterte Zinsumfeld zu akzeptieren. Aber auch die SG 3409/Übrige Passivzinsen hat aufgrund der nachteiligen Zinsentwicklung Mehraufwand hinzunehmen, nämlich CHF 0.05 Mio.


35 Einlagen in Fonds und Spezialfinanzierungen	Rechnung 2023 CHF	Budget 2023 CHF	Rechnung 2022 CHF
	3'906.50	75'700.00	1'685'949.15
Abweichung		-71'793.50	-1'682'042.65
Abweichung		-94.8 %	-99.8 %

Der Minderaufwand von CHF 0.07 Mio. in der SG 351/Einlagen in Fonds und Spezialfinanzierungen im Eigenkapital rührt von der nicht vorgenommenen SF Mehrwertabschöpfung, Einlage (Mehrwertabschöpfung – neurechtlich) her.


36 Transferaufwand	Rechnung 2023 CHF	Budget 2023 CHF	Rechnung 2022 CHF
	16'929'205.45	17'528'525.00	16'248'619.27
Abweichung		-599'319.55	680'586.18
Abweichung		-3.4 %	4.2 %

Unter Berücksichtigung der dreistelligen SG stechen die SG 361/Entschädigungen an Gemeinwesen, – CHF 0.38 Mio. sowie die SG 366/Ab-schreibungen Investitionsbeiträge, – CHF 0.15 Mio. heraus. Die höchsten Abweichungen in der SG 361: Minderkosten von CHF 0.19 Mio. beim LAG Sozialhilfe, CHF 0.13 Mio. bei der Schwellentelle, Ablieferung an Schwellenkorporation Bödeli Süd sowie CHF 0.11 Mio. beim LAG, Lehrerbesoldungen Kindergarten. Für den Minderaufwand in der SG 366 zeichnet die mit der Umsetzung von VGEP 58 erforderliche ausserplan-mässige Abschreibung der Investitionsbeiträge an Gemeinden und Gemeindeverbände Abwasser verantwortlich; diese Abschreibung fällt um CHF 0.14 Mio. tiefer aus als anlässlich Budgetierung im Sommer 2022 erwartet.


Das Total der SG 363/Beiträge an Gemeinwesen und Dritte weist einen Minderaufwand von nur CHF 0.07 Mio. aus. Allerdings gibt es einige Einzelpositionen mit hohen Abweichungen, wie bspw. Mehrkosten von CHF 0.36 Mio. im Konto Gemeindeverband Abwasser Region Interlaken, Gebührenverbilligung und Minderaufwendungen beim LAG, EL/CHF 0.17 Mio. sowie im Detailkonto Betreuungsgutscheine/CHF 0.08 Mio.

37 Durchlaufende Beiträge	Rechnung 2023 CHF	Budget 2023 CHF	Rechnung 2022 CHF
	0.00	8'500.00	0.00
Abweichung		-8'500.00	0.00
Abweichung		-100.0 %	0.0 %

Bisher nicht verwendete Sachgruppe. Der weiterzuleitende Kantonsanteil der neurechtlichen Mehrwertabschöpfung wäre hier zu verbuchen. Die Sachgruppen 37 und 47 sind ausgeglichen.

38 Ausserordentlicher Aufwand	Rechnung 2023 CHF	Budget 2023 CHF	Rechnung 2022 CHF
	18'088'514.65	12'885'700.00	1'356'370.59
Abweichung		5'202'814.65	16'732'144.06
Abweichung		40.4 %	1'233.6 %

Die zwingend vorzunehmenden zusätzlichen Abschreibungen von CHF 5.40 Mio. stellen infolge des im Allgemeinen Haushalt budgetierten Aufwandüberschusses zur Gänze Mehraufwand dar. Mehraufwand von CHF 0.12 Mio. ergibt sich ferner in der SG 3893/Einlagen in Vorfinanzierungen des EK. Der aus der Übertragung der Abwasseranlagen (VGEP 58) erzielte Buchgewinn fällt tiefer aus, dadurch verringert sich der Aufwand im Konto Einlage SF Übertragung VV (Art. 85a GV) um CHF 0.31 Mio.

39 Interne Verrechnungen	Rechnung 2023 CHF	Budget 2023 CHF	Rechnung 2022 CHF
	472'610.70	496'190.00	483'496.25
Abweichung		-23'579.30	-10'885.55
Abweichung		-4.8 %	-2.3 %

Keine nennenswerten Abweichungen. Die Sachgruppen 39 und 49 sind ausgeglichen.


40 Fiskalertrag		Rechnung 2023 CHF	Budget 2023 CHF	Rechnung 2022 CHF
↗		23'268'098.70	20'072'700.00	19'648'218.65
Abweichung			3'195'398.70	3'619'880.05
Abweichung			15.9 %	18.4 %
400	Direkte Steuern natürliche Personen	13'450'243.05	12'729'000.00	12'679'320.25
4000	Einkommenssteuern NP	11'065'895.95	10'757'000.00	10'236'078.95
4001	Vermögenssteuern NP	1'487'948.85	1'400'000.00	1'560'679.25
4002	Quellensteuern NP	896'398.25	572'000.00	882'562.05
401	Direkte Steuern juristische Personen	4'970'793.30	3'017'000.00	2'689'766.00
4010	Gewinnsteuern JP	4'959'383.05	2'950'000.00	2'672'391.50
4011	Kapitalsteuern JP	11'410.25	67'000.00	17'491.85
4012	Quellensteuern JP	0.00	0.00	0.00
4019	Übrige direkte Steuern JP	0.00	0.00	-117.35
402	Übrige direkte Steuern	4'106'975.90	3'441'700.00	3'528'872.60
4021	Grundsteuern	2'640'836.85	2'700'000.00	2'594'825.30
4022	Vermögensgewinnsteuern	1'124'711.45	655'700.00	858'780.90
4024	Erbschafts- und Schenkungssteuern	320'176.50	50'000.00	61'054.05
4029	Eingang abgeschriebene Steuern	21'251.10	36'000.00	14'212.35
403	Besitz- und Aufwandsteuern	740'086.45	885'000.00	750'259.80
4033	Hundesteuer	26'900.00	25'000.00	26'400.00
4039	Übrige Besitz- und Aufwandsteuern	713'186.45	860'000.00	723'859.80
Steueranlagezehntel		1'085'558	932'874	906'565

Der erzielte Ertrag fällt sehr erfreulich aus, das Budget wird übertroffen. Der mehrjährige Vergleich (ab Umstellung auf HRM2) lässt nach dem durch Corona verursachten Steuerrückgang eine deutliche Erholung erkennen:


Rechnung	Fiskalertrag CHF	Veränderung ggü. Vorjahr CHF	Gewinnsteuern JP Kto. 9100.4010.01 CHF	Veränderung ggü. Vorjahr CHF	Steueranlage- zehntel CHF	Steuer- anlage
2016	23'330'920		7'238'692		1'058'275	1.77
2017	19'097'866	-4'233'054	3'356'978	-3'881'714	870'025	1.77
2018	24'072'520	4'974'655	7'648'801	4'291'822	1'095'077	1.77
2019	24'246'616	174'096	7'539'898	-108'903	1'153'990	1.77
2020	22'814'940	-1'431'676	7'746'641	206'743	1'134'322	1.67

2021	18'254'500	-4'560'440	-1'096'900	-8'843'540	841'980	1.67
2022	19'648'219	1'393'719	1'764'923	2'861'822	906'565	1.67
2023	23'268'099	3'619'880	5'941'576	4'176'654	1'085'558	1.67


(Liegenschaftssteuern 1.5 Promille.)

41 Regalien und Konzessionen	Rechnung 2023 CHF	Budget 2023 CHF	Rechnung 2022 CHF
	197'149.10	198'400.00	130'916.80
Abweichung		-1'250.90	66'232.30
Abweichung		-0.6 %	50.6 %


Insgesamt unbedeutende Differenz.

42 Entgelte	Rechnung 2023 CHF	Budget 2023 CHF	Rechnung 2022 CHF
	5'785'286.02	5'238'400.00	8'001'897.81
Abweichung		546'886.02	-2'216'611.79
Abweichung		10.4 %	-27.7 %


Die SG 427/Bussen übertrifft die Budgeterwartung um CHF 0.21 Mio., hierzu steuern die Bussen im ruhenden Verkehr CHF 0.18 Mio. bei. Ein Plus von CHF 0.19 Mio. findet sich in der SG 424/Benützungsgebühren und Dienstleistungen; den Mehrerträgen – wie z. B. bei den Parkgebühren ohne MWST CHF 0.37 Mio. und Container (Andock- und Gewichtsgebühr) (DS 7301) CHF 0.09 Mio. – stehen auch beachtliche Mindererträge gegenüber (Parkgebühren mit MWST [DS 6155] CHF 0.18 Mio. und Benützungsgebühren Toilettenanlagen [DS 7791] CHF 0.05 Mio.). Überdies führt die Kumulation von etlichen eher unbedeutenden Betreffnissen in der SG 426/Rückererstattungen im Vergleich zum Budget zum Mehrertrag von CHF 0.09 Mio.

43 Verschiedene Erträge	Rechnung 2023 CHF	Budget 2023 CHF	Rechnung 2022 CHF
	10'466.00	10'000.00	6'579.60
Abweichung		466.00	3'886.40
Abweichung		4.7 %	59.1 %


Unwesentliche Differenz zum Budget.

44 Finanzertrag	Rechnung 2023 CHF	Budget 2023 CHF	Rechnung 2022 CHF
	5'658'061.85	5'669'400.00	2'023'262.19
Abweichung		-11'338.15	3'634'799.66
Abweichung		-0.2 %	179.7 %


Die im Rahmen der VGEP 58-Umsetzung realisierte Aufwertung für das übertragene Verwaltungsvermögen Abwasser liegt unter Budgetwert und führt in der SG 449/Übriger Finanzertrag zu einem Minus von CHF 0.31 Mio. Folgende Mehrerträge vermögen diesen Minderertrag beinahe zur Gänze aufzufangen: CHF 0.11 Mio. in der SG 440/Zinsertrag, CHF 0.08 Mio. in der SG 447/Liegenschaftenertrag VV, CHF 0.05 Mio. in der SG 444/Wertberichtigungen Anlagen FV sowie CHF 0.04 Mio. in der SG 443/Liegenschaftenertrag FV.

45 Entnahmen aus Fonds und Spezialfinanzierungen	Rechnung 2023 CHF	Budget 2023 CHF	Rechnung 2022 CHF
	6'237'597.99	6'002'200.00	323'670.61
Abweichung		235'397.99	5'913'927.38
Abweichung		3.9 %	1'827.1 %


Auch diese Abweichung begründet sich im Finanzvorfall VGEP 58: Der in die neue Vorfinanzierung Gebührenverbilligung Abwasser einzulegende Bestand der SF Abwasser, Werterhalt liegt um CHF 0.24 Mio. höher als in der Budgetierung angenommen; somit ergibt sich in der SG 451/Entnahmen aus Fonds und Spezialfinanzierungen EK ein Mehrertrag von CHF 0.24 Mio.

46 Transferertrag	Rechnung 2023 CHF	Budget 2023 CHF	Rechnung 2022 CHF
	3'723'166.75	3'821'600.00	4'233'860.72
Abweichung		-98'433.25	-510'693.97
Abweichung		-2.6 %	-12.1 %


Der Minderertrag gründet auf den Ergebnissen der SG 463/Beiträge von Gemeinweisen und Dritten (- CHF 0.11 Mio./Detailkonto Beiträge von Gemeinden und Gemeindeverbänden Rechenzentrum) sowie SG 460/Ertragsanteile bzw. dem Detailkonto Ertragsanteile an direkter Bundessteuer (- CHF 0.04 Mio.). Mit einem Mehrertrag von CHF 0.06 Mio. gibt die SG 461/Entschädigungen von Gemeinwesen Gegensteuer (primär SG 4612/Entschädigungen von Gemeinden und Gemeindeverbänden [Sek I-Betreffnisse]).

47 Durchlaufende Beiträge	Rechnung 2023 CHF	Budget 2023 CHF	Rechnung 2022 CHF
	0.00	8'500.00	0.00
Abweichung		-8'500.00	0.00
Abweichung		-100.0 %	0.0 %

Bisher nicht verwendete Sachgruppe. Der vereinnahmte Kantonsanteil der neurechtlichen Mehrwertabschöpfung wäre hier zu verbuchen. Die Sachgruppen 47 und 37 sind ausgeglichen.

48 Ausserordentlicher Ertrag	Rechnung 2023 CHF	Budget 2023 CHF	Rechnung 2022 CHF
	2'929'178.87	2'081'755.00	1'671'683.35
Abweichung		847'423.87	1'257'495.52
Abweichung		40.7 %	75.2 %

Der Mehrertrag in der SG 48 entspricht dem Ergebnis in der SG 4893/Entnahmen aus Vorfinanzierungen des EK. Einerseits ist die Sanierung des Restaurants Des Alpes zu erwähnen: sie belastet die SF Liegenschaften FV im baulichen Unterhalt mit Mehrkosten von CHF 0.48 Mio., dieser werterhaltende Aufwand wird der SF Liegenschaften FV, Werterhalt belastet. Andererseits ist die Entnahme aus der neuen SF Gebührenverbilligung Abwasser um CHF 0.36 Mio. höher als budgetiert – mit dieser Buchung wird die erstmalige flächendeckende Übernahme der Abwassergrundgebühren der InterlaknerInnen dem vorhandenen Eigenkapital Abwasser belastet.

49 Interne Verrechnungen	Rechnung 2023 CHF	Budget 2023 CHF	Rechnung 2022 CHF
	472'610.70	496'190.00	483'496.25
Abweichung		-23'579.30	-10'885.55
Abweichung		-4.8 %	-2.3 %

Keine nennenswerten Abweichungen. Die Sachgruppen 49 und 39 sind ausgeglichen.

1.1.2 Spezialfinanzierungen (SF)

SF Abwasserentsorgung

Die Abwasserentsorgung (Funktion 7201 einmalig pro 2023 zuzüglich Funktion 7200) schliesst mit einem Aufwandüberschuss von CHF 3'850'618.82 ab. Budgetiert wurde ein Aufwandüberschuss von CHF 4'000'000.00. Die Besserstellung gegenüber dem Budget 2023 beträgt CHF 149'381.18.

Der Bestand der 2023 neu eröffneten SF Übertragung VV Abwasser (Art. 85a GV) – gespiesen mit der realisierten Aufwertung aus der Übertragung der Kanalisation – beträgt CHF 3'689'409.48 (Konto: 29006.01).

Der Bestand der ebenfalls 2023 errichteten SF Gebührenverbilligung Abwasser – geäufnet mit den Saldi der SF Rechnungsausgleich und Werterhalt – beläuft sich auf CHF 7'564'612.32 (Konto: 29300.04).

Massnahme 58 der generellen Entwässerungsplanung des Gemeindeverbands Abwasser Region Interlaken (VGEP 58):

Am 29. November 2020 haben die Stimmberechtigten von Interlaken der Abtretung der öffentlichen Abwasseranlagen als ARApus-Gemeinde an den Gemeindeverband Abwasser Region Interlaken zugestimmt. Die Übertragung der Abwasseranlagen erfolgte per 1. Januar 2023. Seit diesem Zeitpunkt ist der Gemeindeverband für die kommunalen Aufgaben der Abwasserentsorgung zuständig.

Der Geschäftsfall war auch aus Sicht der Rechnungslegung komplex. Der buchhalterische Vollzug wurde mit dem Amt für Gemeinden und Raumordnung (AGR) intensiv besprochen, ebenfalls die Darstellung in der Rechnung; die getroffenen Absprachen wurden ausnahmslos umgesetzt. Das im Sommer 2022 erstellte Budget 2023 versuchte den Finanzvorfall so weit als möglich zu antizipieren. Trotzdem waren die eingestellten Aufwände, Erträge, Ausgaben und Einnahmen zu weiten Teilen als Platzhalter zu verstehen. Im Herbst 2023 – anlässlich Erarbeitung des Finanzplans (FIPLA) – erfolgte eine Aktualisierung des Zahlenmaterials. Es darf konstatiert werden, dass die summarisch ermittelten Planwerte mit der vorliegenden Rechnungslegung korrespondieren.

Die Buchhaltung der Einwohnergemeinde Interlaken wird ab Rechnungsjahr 2024 keine eigentliche SF Abwasserentsorgung (Gemeindebetrieb)/Funktion 7201 mehr führen. Die in Sachen Abwasser noch für dreissig Jahre anfallenden Betreffnisse (dazu nachstehend mehr), d. h. die Amortisation des in Höhe des Übertragungswerts gewährten Darlehens, wird innerhalb des Allgemeinen Haushalts in der Funktion 7200/Abwasserentsorgung allgemein verbucht werden.

Die Folgen der Übertragung kurz zusammengefasst:

- Für den Übernahmepreis des Verwaltungsvermögens gewährte die Einwohnergemeinde Interlaken dem Gemeindeverband ein Darlehen von CHF 27.56 Mio. Vorgesehen – und auch entsprechend budgetiert – war eine jährliche Amortisation innert 30 Jahren ab 2023 in gleichbleibenden Tranchen. Hier ergibt sich eine Verzögerung; der Gemeindeverband konnte die Übertragungsarbeiten nicht innerhalb des Zeitplans erledigen. Die Rückzahlungen in jährlichen Raten zu CHF 0.92 Mio. verschieben sich daher wohl grundsätzlich um ein Jahr. Nach Absprache mit dem Interlakner Rechnungsprüfungsorgan werden diese Zahlungen nach dem Realisationsprinzip verbucht, somit erfolgt keine Abgrenzungsbuchung pro 2023.
- Die in den SF Rechnungsausgleich und Werterhalt vorhandenen Mittel sowie die aus der Übertragung erzielte Aufwertung wurden in die neu errichteten SF Gebührenverbilligung Abwasser und Übertragung VV Abwasser (Art. 85a GV) eingelegt. Die Bestände per Ende 2023 belaufen sich auf CHF 7.56 Mio. bzw. CHF 3.69 Mio.; sie finanzieren die künftige Gebührenverbilligung zugunsten der Gebührenpflichtigen in der Gemeinde Interlaken.
- Die erste Übernahme der Grundgebühren im Umfang von CHF 1.16 Mio. fand 2023 statt.

- Im Übergangsjahr 2023 wird, selbstverständlich gemäss Absprache mit dem AGR, die Funktion 7200 ausnahmsweise kumuliert mit der Funktion 7201 als SF Abwasser abgebildet. In der SF Abwasser wird 2023 kein eigentliches Rechnungsergebnis generiert: der Aufwandüberschuss von CHF 3.85 Mio. bildet lediglich die Saldierung der SF Rechnungsausgleich ab. Die Jahresrechnung 2023 weist daher für die SF Abwasser auch keine Finanzkennzahlen aus.
- Abschliessend ist festzuhalten, dass VGEP 58 bzw. das daraus erfolgte "Aufräumen in der Buchhaltung" das Gesamtergebnis 2023 verschlechtert, das gilt bspw. auch für die Selbstfinanzierung im Gesamthaushalt. Die Vergleichbarkeit des Rechnungsjahres 2023 mit anderen Jahresrechnungen büsst dadurch ein.

SF Abfall

Die Abfallentsorgung (Funktion 7301) schliesst mit einem Ertragsüberschuss von CHF 10'281.20 ab. Budgetiert wurde ein Aufwandüberschuss von CHF 66'900.00. Die Besserstellung gegenüber dem Budget 2023 beträgt CHF 77'181.20.

Das Eigenkapital (Rechnungsausgleich) der SF Abfall beträgt CHF 1'889'908.19 (Konto: 29003.01).

1.1.3 Übrige Spezialfinanzierungen (SF) mit Gemeindereglement

SF Liegenschaften Finanzvermögen

Die spezialfinanzierten Liegenschaften Finanzvermögen (Funktion 9630) schliessen mit einem Nettoaufwandüberschuss von CHF 30'523.13 ab (Ertragsüberschuss CHF 17'198.70 ./.. Aufwandüberschuss CHF 47'721.83). Budgetiert wurde ein Ertragsüberschuss von netto CHF 10'650.00 (Ertragsüberschuss CHF 33'750.00 ./.. Aufwandüberschuss CHF 23'100.00). Die Schlechterstellung gegenüber dem Budget 2023 beträgt CHF 41'173.13.

Das Eigenkapital (Rechnungsausgleich) der SF Liegenschaften FV beträgt CHF 399'803.52 (Konto: 29009.01).

Der Bestand des Werterhalts beläuft sich auf CHF 102'665.62 (Konto: 29309.01).

1.1.4 Investitionsrechnung

Es wurden Nettoinvestitionen von CHF 7'605'333.48 getätigt. Budgetiert waren Nettoausgaben von CHF 7'971'000.00. Wie üblich führen Verschiebungen auf der Realisierungszeitachse und/oder neu aufgenommene Projekte usw. zu einer Budgetabweichung. Insgesamt lagen die Nettoinvestitionen 2023 um CHF 365'666.52 (– 4.59 %) unter dem Budgetwert:

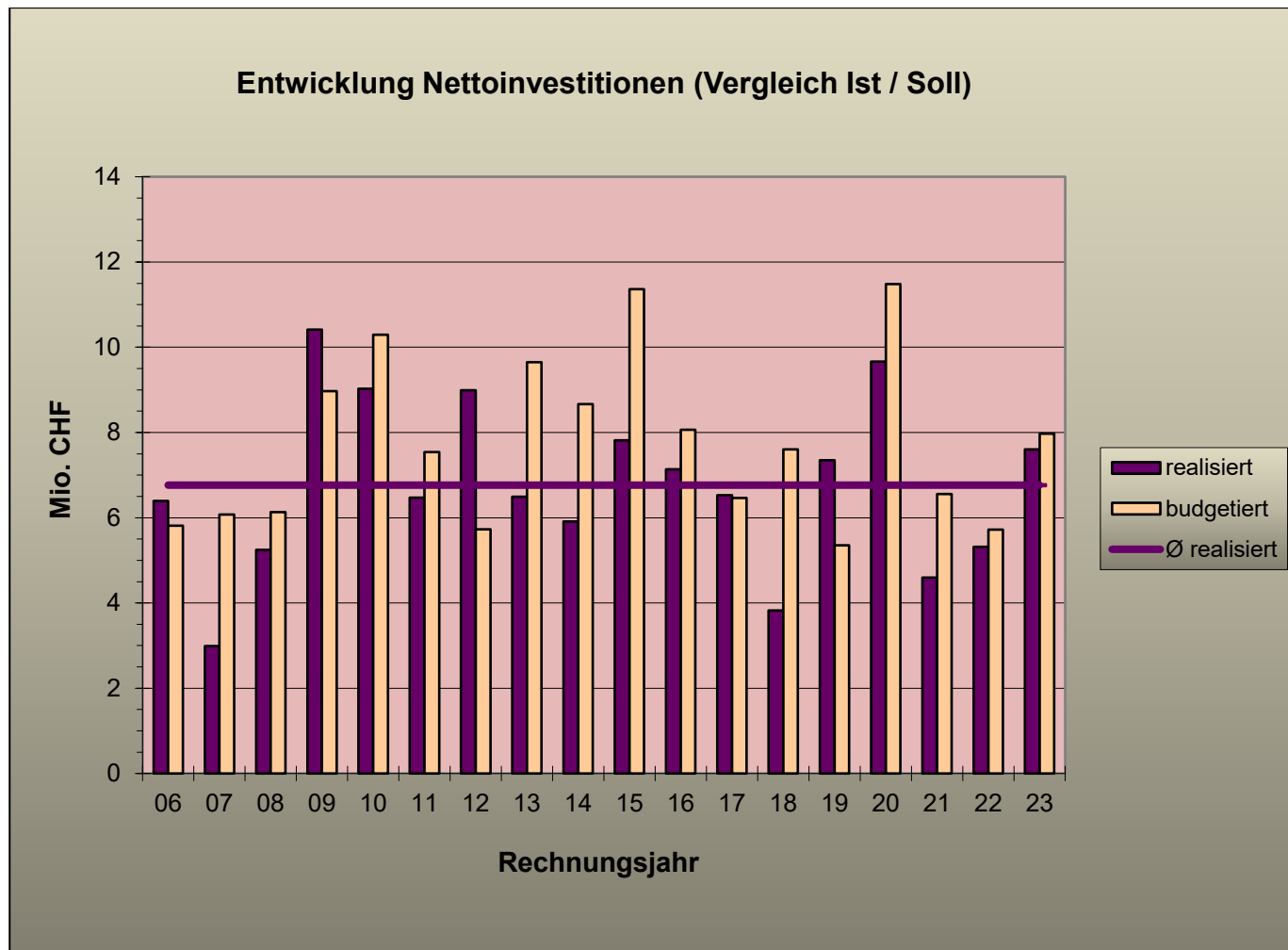
	Rechnung 2023 CHF	Budget 2023 CHF	Rechnung 2022 CHF
Allgemeiner Haushalt			
Bruttoinvestitionen	8'442'692.48	9'643'000.00	3'442'931.25
Investitionseinnahmen	837'359.00	712'000.00	556'166.80
Nettoinvestitionen	7'605'333.48	8'931'000.00	2'886'764.45
Spezialfinanzierungen (gebührenfinanziert) 2023 inkl. Funktion 7200			
Bruttoinvestitionen	27'558'174.00	30'040'000.00	2'913'562.04
Investitionseinnahmen	27'558'174.00	31'000'000.00	481'221.57
Nettoinvestitionen	0.00	–960'000.00	2'432'340.47
Gesamthaushalt			
Bruttoinvestitionen	36'000'866.48	39'683'000.00	6'356'493.29
Investitionseinnahmen	28'395'533.00	31'712'000.00	1'037'388.37
Nettoinvestitionen	7'605'333.48	7'971'000.00	5'319'104.92

Die Nettoinvestitionen des Allgemeinen Haushalts fielen um CHF 1'325'666.52 tiefer aus als budgetiert (– 14.84 %); in den spezialfinanzierten Dienststellen Abwasser (Funktionen 7200 und 7201) und Abfall wurden netto CHF 960'000.00 mehr investiert als vorgesehen (+ 100.00 %). Die Budgetannahmen im Gesamthaushalt wurden unterschritten. Die Investitionstätigkeit im langjährigen Vergleich (Ø 2006 bis 2023): Nettoinvestitionen 2023 CHF 7.61 Mio. / Ø CHF 6.77 Mio.; Realisierungsquote 2023 95.41 % / Ø 87.33 %.

Jahresrechnung	2006	2007	2008	2009	2010	2011	2012	2013	2014
realisiert	6'392'265	2'989'051	5'246'076	10'412'751	9'027'720	6'472'717	8'990'918	6'493'202	5'910'612
budgetiert	5'813'000	6'078'000	6'133'560	8'968'000	10'296'000	7'537'000	5'726'000	9'650'400	8'666'000
Abweichung	579'265	–3'088'949	–887'484	1'444'751	–1'268'280	–1'064'283	3'264'918	–3'157'198	–2'755'388
Realisierungsquote	109.96 %	49.18 %	85.53 %	116.11%	87.68 %	85.88 %	157.02 %	67.28 %	68.20 %

Jahresrechnung	2015	2016	2017	2018	2019	2020	2021	2022	2023
realisiert	7'815'993	7'136'702	6'528'322	3'827'274	7'347'905	9'663'624	4'593'065	5'319'105	7'605'333
budgetiert	11'361'000	8'064'000	6'464'000	7'601'000	5'356'000	11'481'000	6'558'000	5'723'000	7'971'000
Abweichung	–3'545'007	–927'298	64'322	–3'773'726	1'991'905	–1'817'376	–1'964'935	–403'895	–365'667
Realisierungsquote	68.80 %	88.50 %	101.00 %	50.35 %	137.19 %	84.17 %	70.04 %	92.94 %	95.41 %

Jahresrechnung	Ø 2006–2023
realisiert	6'765'146
budgetiert	7'747'053
Abweichung	-981'907
Realisierungsquote	87.33 %



1.1.5 Bilanz

Die Bilanzsumme beträgt per 31.12.2023 CHF 88'130'951.01 (Vorjahr: CHF 83'500'715.38). Das Finanzvermögen beläuft sich auf CHF 35'007'146.49 (Vorjahr: CHF 38'051'734.24) – somit liegt eine Abnahme von CHF 3'044'587.75 vor.

Das Verwaltungsvermögen schliesst am 31.12.2023 mit CHF 53'123'804.52 (Vorjahr: CHF 45'448'981.14), was einem Zuwachs von CHF 7'674'823.38 entspricht.

Das Fremdkapital verzeichnet per 31.12.2023 eine Abnahme um CHF 420'641.41 auf CHF 40'111'345.35 (Vorjahr: CHF 40'531'986.76).

Das Eigenkapital (SG 29) erhöht sich um CHF 5'050'877.04 und beträgt per 31.12.2023 CHF 48'019'605.66 (Vorjahr: CHF 42'968'728.62).

Das massgebende Eigenkapital (299/Bilanzüberschuss) beläuft sich auf CHF 18'295'132.67 (Vorjahr: CHF 18'295'132.67).

1.1.6 Nachkredite

Die Nachkredite belaufen sich insgesamt auf CHF 8'198'519.50

davon:

- | | | |
|--|-----|--------------|
| • gebunden | CHF | 7'352'003.64 |
| • Kompetenz Gemeinderat (inkl. Gemeindepräsident, ständige Kommissionen) | CHF | 376'373.14 |
| • Kompetenz Grosse Gemeinderat (bereits beschlossen) | CHF | 470'142.72 |
| • noch zu beschliessen durch Grosse Gemeinderat | CHF | 0.00 |

In der Kreditkontrolle für Nachkredite werden nur Nachkredite grösser als CHF 5'000.00 aufgeführt.

1.2 Spezialfinanzierungen

Gebührenfinanzierte Dienststellen gemäss Art. 30 Bst. b FHDV:

SF Abwasser (2023: Funktionen 7201 und 7200)	Rechnung 2023 CHF	Budget 2023 CHF	Rechnung 2022 CHF
Erfolg	-3'850'618.82	-4'000'000.00	20'276.21
Verwaltungsvermögen/Darlehen per 31. Dezember	* 27'558'174.00		25'224'110.52
Bestand Werterhalt/Gebührenverbilligung per 31. Dezember	7'564'612.32		6'237'597.99
Eigenkapital/SF Übertragung VV Art. 85a GV per 31. Dezember	3'689'409.48		3'850'618.82

* 2023: einmalige Zuweisung des Darlehens Gemeindeverband Abwasser Region Interlaken von CHF 27'558'174.00 zum VV SF

SF Abfall	Rechnung 2023 CHF	Budget 2023 CHF	Rechnung 2022 CHF
Erfolg	10'281.20	-66'900.00	36'758.50
Verwaltungsvermögen per 31. Dezember	177'990.00		253'297.00
Eigenkapital SF per 31. Dezember	1'889'908.19		1'879'626.99

Dienststelle mit Gemeindereglement:

SF Liegenschaften Finanzvermögen	Rechnung 2023 CHF	Budget 2023 CHF	Rechnung 2022 CHF
Erfolg	-30'523.13	10'650.00	-208'670.62
Finanzvermögen per 31. Dezember	7'106'317.11		6'682'334.00
Bestand Werterhalt per 31. Dezember	102'665.62		617'798.79
Eigenkapital SF per 31. Dezember	399'803.52		430'326.65

2 Eckdaten

2.1 Übersicht

	Rechnung 2023 CHF	Budget 2023 CHF	Rechnung 2022 CHF
Jahresergebnis Erfolgsrechnung Gesamthaushalt	-3'870'860.75	-4'418'605.00	-151'635.91
Jahresergebnis Erfolgsrechnung Allgemeiner Haushalt	0.00	-362'355.00	0.00
Jahresergebnis gesetzliche Spezialfinanzierungen	¹ -3'840'337.62	¹ -4'066'900.00	57'034.71
Jahresergebnis SF Liegenschaften Finanzvermögen	-30'523.13	10'650.00	-208'670.62
Steuerertrag natürliche Personen	13'450'243.05	12'729'000.00	12'679'320.25
Steuerertrag juristische Personen	4'970'793.30	3'017'000.00	2'689'766.00
Liegenschaftssteuer	2'640'836.85	2'700'000.00	2'594'825.30
Nettoinvestitionen	7'605'333.48	7'971'000.00	5'319'104.92
Bestand Finanzvermögen	35'007'146.49		38'051'734.24
Bestand Verwaltungsvermögen Gesamthaushalt	53'123'804.52		45'448'981.14
Bestand Verwaltungsvermögen Allgemeiner Haushalt	25'387'640.52		19'971'573.62
Bestand Verwaltungsvermögen Spezialfinanzierungen	² 27'736'164.00		25'477'407.52
Fremdkapital	40'111'345.35		40'531'986.76
Eigenkapital	48'019'605.66		42'968'728.62
Reserven	12'593'276.30		7'198'001.20
Bilanzüberschuss	18'295'132.67		18'295'132.67

¹ 2023: einmalige Zuweisung Funktion 7200 zum Jahresergebnis gesetzliche Spezialfinanzierungen

² 2023: einmalige Zuweisung des Darlehens Gemeindeverband Abwasser Region Interlaken von CHF 27'558'174.00 zum Bestand Verwaltungsvermögen SF

2.2 Selbstfinanzierung / Finanzierungsergebnis

		Rechnung 2023 CHF	Budget 2023 CHF	Rechnung 2022 CHF
Ergebnis Gesamthaushalt	90	-3'870'860.75	-4'418'605.00	-151'635.91
Abschreibung Verwaltungsvermögen	33 +	2'207'430.33	2'243'400.00	2'180'665.34
Einlagen in Fonds und Spezialfinanzierungen	35 +	3'906.50	75'700.00	1'685'949.15
Entnahmen aus Fonds und Spezialfinanzierungen	45 -	6'237'597.99	6'002'200.00	323'670.61
Wertberichtigung Darlehen Verwaltungsvermögen	364 +			
Wertberichtigung Beteiligungen Verwaltungsvermögen	365 +	36'500.00	26'500.00	26'500.00
Abschreibungen Investitionsbeiträge	366 +	1'375'989.25	1'521'000.00	61'465.48
Einlagen in das Eigenkapital	389 +	18'088'514.65	12'885'700.00	1'356'370.59
Entnahmen aus dem Eigenkapital	489 -	2'929'178.87	2'081'755.00	1'671'683.35
Aufwertung Verwaltungsvermögen	4490 -	3'689'409.48	4'000'000.00	
Selbstfinanzierung		4'985'293.64	249'740.00	3'163'960.69
Nettoinvestitionen				
Investitionsausgaben	6900 +	36'000'866.48	39'683'000.00	6'356'493.29
Investitionseinnahmen	5900 -	28'395'533.00	31'712'000.00	1'037'388.37
Nettoinvestitionen		7'605'333.48	7'971'000.00	5'319'104.92
Finanzierungsergebnis		-2'620'039.84	-7'721'260.00	-2'155'144.23

2.3 Gestufte Erfolgsausweise

2.3.1 Gesamthaushalt (exkl. erfolgsneutrale SG 39/49 Interne Verrechnungen/CHF: JRG 2023 472'610.70/B 2023 496'190.00/JRG 2022 483'496.25)

	Rechnung 2023 CHF	Budget 2023 CHF	Rechnung 2022 CHF
Betrieblicher Aufwand			
30 Personalaufwand	7'025'354.32	7'002'650.00	6'669'868.45
31 Sach- und übriger Betriebsaufwand	6'041'572.38	7'096'785.00	7'034'145.49
33 Abschreibungen Verwaltungsvermögen	2'207'430.33	2'243'400.00	2'180'665.34
35 Einlagen in Fonds und Spezialfinanzierungen	3'906.50	75'700.00	1'685'949.15
36 Transferaufwand	16'929'205.45	17'528'525.00	16'248'619.27
37 Durchlaufende Beiträge		8'500.00	
Total betrieblicher Aufwand	32'207'468.98	33'955'560.00	33'819'247.70
Betrieblicher Ertrag			
40 Fiskalertrag	23'268'098.70	20'072'700.00	19'648'218.65
41 Regalien und Konzessionen	197'149.10	198'400.00	130'916.80
42 Entgelte	5'785'286.02	5'238'400.00	8'001'897.81
43 Verschiedene Erträge	10'466.00	10'000.00	6'579.60
45 Entnahmen aus Fonds und Spezialfinanzierungen	6'237'597.99	6'002'200.00	323'670.61
46 Transferertrag	3'723'166.75	3'821'600.00	4'233'860.72
47 Durchlaufende Beiträge		8'500.00	
Total betrieblicher Ertrag	39'221'764.56	35'351'800.00	32'345'144.19
Ergebnis aus betrieblicher Tätigkeit	7'014'295.58	1'396'240.00	-1'474'103.51
34 Finanzaufwand	1'383'882.40	680'300.00	1'016'107.35
44 Finanzertrag	5'658'061.85	5'669'400.00	2'023'262.19
Ergebnis aus Finanzierung	4'274'179.45	4'989'100.00	1'007'154.84
Operatives Ergebnis	11'288'475.03	6'385'340.00	-466'948.67
38 Ausserordentlicher Aufwand	18'088'514.65	12'885'700.00	1'356'370.59
48 Ausserordentlicher Ertrag	2'929'178.87	2'081'755.00	1'671'683.35
Ausserordentliches Ergebnis	-15'159'335.78	-10'803'945.00	315'312.76
Gesamtergebnis Erfolgsrechnung	-3'870'860.75	-4'418'605.00	-151'635.91

2.3.2 Allgemeiner Haushalt (exkl. erfolgsneutrale SG 39/49 Interne Verrechnungen/CHF: JRG 2023 472'610.70/B 2023 496'190.00/JRG 2022 483'496.25)
(JRG/B 2023: einmaliger Ausschluss der Funktion 7200 gemäss Absprache mit AGR)

	Rechnung 2023 CHF	Budget 2023 CHF	Rechnung 2022 CHF
Betrieblicher Aufwand			
30 Personalaufwand	6'731'834.02	6'714'600.00	6'427'683.90
31 Sach- und übriger Betriebsaufwand	5'385'559.32	6'467'085.00	6'129'384.00
33 Abschreibungen Verwaltungsvermögen	2'132'123.33	2'167'900.00	1'829'071.76
35 Einlagen in Fonds und Spezialfinanzierungen	3'906.50	75'700.00	195.30
36 Transferaufwand	14'224'470.00	15'040'825.00	15'047'578.74
37 Durchlaufende Beiträge		8'500.00	
Total betrieblicher Aufwand	28'477'893.17	30'474'610.00	29'433'913.70
Betrieblicher Ertrag			
40 Fiskalertrag	23'268'098.70	20'072'700.00	19'648'218.65
41 Regalien und Konzessionen	197'149.10	198'400.00	130'916.80
42 Entgelte	4'681'075.10	4'220'900.00	4'012'135.79
43 Verschiedene Erträge	10'466.00	10'000.00	6'579.60
45 Entnahmen aus Fonds und Spezialfinanzierungen		2'200.00	
46 Transferertrag	3'665'208.50	3'776'600.00	4'175'058.69
47 Durchlaufende Beiträge		8'500.00	
Total betrieblicher Ertrag	31'821'997.40	28'289'300.00	27'972'909.53
Ergebnis aus betrieblicher Tätigkeit	3'344'104.23	-2'185'310.00	-1'461'004.17
34 Finanzaufwand	400'952.90	220'300.00	149'643.45
44 Finanzertrag	1'477'295.82	1'223'800.00	1'758'085.86
Ergebnis aus Finanzierung	1'076'342.92	1'003'500.00	1'608'442.41
Operatives Ergebnis	4'420'447.15	-1'181'810.00	147'438.24
38 Ausserordentlicher Aufwand	5'499'645.75	260'300.00	1'201'774.09
48 Ausserordentlicher Ertrag	1'079'198.60	1'079'755.00	1'054'335.85
Ausserordentliches Ergebnis	-4'420'447.15	819'455.00	-147'438.24
Gesamtergebnis Erfolgsrechnung	0.00	-362'355.00	0.00

2.3.3 Spezialfinanzierung Abwasserentsorgung (JRG/B 2023: einmaliger Zusammenzug der Funktionen 7200/7201 gemäss Absprache mit AGR)

	Rechnung 2023 CHF	Budget 2023 CHF	Rechnung 2022 CHF
Betrieblicher Aufwand			
30 Personalaufwand			
31 Sach- und übriger Betriebsaufwand	1'554.80		244'704.96
33 Abschreibungen Verwaltungsvermögen			276'285.73
35 Einlagen in Fonds und Spezialfinanzierungen			1'685'753.85
36 Transferaufwand	2'519'939.10	2'300'000.00	981'976.38
37 Durchlaufende Beiträge			
Total betrieblicher Aufwand	2'521'493.90	2'300'000.00	3'188'720.92
Betrieblicher Ertrag			
40 Fiskalertrag			
41 Regalien und Konzessionen			
42 Entgelte	-2'110.59		2'888'232.54
43 Verschiedene Erträge			
45 Entnahmen aus Fonds und Spezialfinanzierungen	6'237'597.99	6'000'000.00	323'670.61
46 Transferertrag			696.38
47 Durchlaufende Beiträge			
Total betrieblicher Ertrag	6'235'487.40	6'000'000.00	3'212'599.53
Ergebnis aus betrieblicher Tätigkeit	3'713'993.50	3'700'000.00	23'878.61
34 Finanzaufwand			3'602.40
44 Finanzertrag	3'689'409.48	4'000'000.00	
Ergebnis aus Finanzierung	3'689'409.48	4'000'000.00	-3'602.40
Operatives Ergebnis	7'403'402.98	7'700'000.00	20'276.21
38 Ausserordentlicher Aufwand	12'418'614.90	12'500'000.00	
48 Ausserordentlicher Ertrag	1'164'593.10	800'000.00	
Ausserordentliches Ergebnis	-11'254'021.80	-11'700'000.00	0.00
Gesamtergebnis Erfolgsrechnung	-3'850'618.82	-4'000'000.00	20'276.21

2.3.4 Spezialfinanzierung Abfall

	Rechnung 2023 CHF	Budget 2023 CHF	Rechnung 2022 CHF
Betrieblicher Aufwand			
30 Personalaufwand	288'341.10	282'500.00	237'030.55
31 Sach- und übriger Betriebsaufwand	654'458.26	629'700.00	660'056.53
33 Abschreibungen Verwaltungsvermögen	75'307.00	75'500.00	75'307.85
35 Einlagen in Fonds und Spezialfinanzierungen			
36 Transferaufwand	148'506.40	147'900.00	155'312.20
37 Durchlaufende Beiträge			
Total betrieblicher Aufwand	1'166'612.76	1'135'600.00	1'127'707.13
Betrieblicher Ertrag			
40 Fiskalertrag			
41 Regalien und Konzessionen			
42 Entgelte	1'106'321.51	1'017'500.00	1'101'529.48
43 Verschiedene Erträge			
45 Entnahmen aus Fonds und Spezialfinanzierungen			
46 Transferertrag	57'958.25	45'000.00	58'105.65
47 Durchlaufende Beiträge			
Total betrieblicher Ertrag	1'164'279.76	1'062'500.00	1'159'635.13
Ergebnis aus betrieblicher Tätigkeit	-2'333.00	-73'100.00	31'928.00
34 Finanzaufwand			
44 Finanzertrag	12'614.20	6'200.00	4'830.05
Ergebnis aus Finanzierung	12'614.20	6'200.00	4'830.50
Operatives Ergebnis	10'281.20	-66'900.00	36'758.50
38 Ausserordentlicher Aufwand			
48 Ausserordentlicher Ertrag			
Ausserordentliches Ergebnis	0.00	0.00	0.00
Gesamtergebnis Erfolgsrechnung	10'281.20	-66'900.00	36'758.50

2.3.5 Spezialfinanzierung Liegenschaften Finanzvermögen

	Rechnung 2023 CHF	Budget 2023 CHF	Rechnung 2022 CHF
Betrieblicher Aufwand			
30 Personalaufwand	5'179.20	5'550.00	5'154.00
31 Sach- und übriger Betriebsaufwand			
33 Abschreibungen Verwaltungsvermögen			
35 Einlagen in Fonds und Spezialfinanzierungen			
36 Transferaufwand	36'289.95	39'800.00	63'751.95
37 Durchlaufende Beiträge			
Total betrieblicher Aufwand	41'469.15	45'350.00	68'905.95
Betrieblicher Ertrag			
40 Fiskalertrag			
41 Regalien und Konzessionen			
42 Entgelte			
43 Verschiedene Erträge			
45 Entnahmen aus Fonds und Spezialfinanzierungen			
46 Transferertrag			
47 Durchlaufende Beiträge			
Total betrieblicher Ertrag	0.00	0.00	0.00
Ergebnis aus betrieblicher Tätigkeit	-41'469.15	-45'350.00	-68'905.95
34 Finanzaufwand	982'929.50	460'000.00	862'861.50
44 Finanzertrag	478'742.35	439'400.00	260'345.83
Ergebnis aus Finanzierung	-504'187.15	-20'600.00	-602'515.67
Operatives Ergebnis	-545'656.30	-65'950.00	-671'421.62
38 Ausserordentlicher Aufwand	170'254.00	125'400.00	154'596.50
48 Ausserordentlicher Ertrag	685'387.17	202'000.00	617'347.50
Ausserordentliches Ergebnis	515'133.17	76'600.00	462'751.00
Gesamtergebnis Erfolgsrechnung	-30'523.13	10'650.00	-208'670.62

3 Bilanz

Aktiven

	Rechnung 2023 CHF	Rechnung 2022 CHF
Finanzvermögen		
100 Flüssige Mittel und kurzfristige Geldanlagen	8'646'354.12	11'773'933.90
101 Forderungen	10'972'568.71	11'385'093.79
102 Kurzfristige Finanzanlagen		
104 Aktive Rechnungsabgrenzungen	19'205.25	2'597.00
106 Vorräte und angefangene Arbeiten	11'800.00	8'168.00
107 Finanzanlagen	25'380.00	21'509.00
108 Sachanlagen Finanzvermögen	15'331'838.41	14'860'432.55
109 Forderungen gegenüber SF und Fonds im Fremdkapital		
Total Finanzvermögen	35'007'146.49	38'051'734.24
Verwaltungsvermögen		
140 Sachanlagen Verwaltungsvermögen	23'215'441.67	41'865'940.39
142 Immaterielle Anlagen	791'106.85	752'719.75
144 Darlehen	27'743'375.00	185'201.00
145 Beteiligungen, Grundkapitalien	1'106'009.00	1'132'509.00
146 Investitionsbeiträge	267'872.00	1'512'611.00
Total Verwaltungsvermögen	53'123'804.52	45'448'981.14
Aktiven	88'130'951.01	83'500'715.38

Passiven

	Rechnung 2023 CHF	Rechnung 2022 CHF
Fremdkapital		
Kurzfristiges Fremdkapital		
200 Laufende Verbindlichkeiten	4'514'243.50	3'684'673.46
201 Kurzfristige Finanzverbindlichkeiten	3'567'000.00	14'567'000.00
204 Passive Rechnungsabgrenzungen	5'105'903.05	4'862'021.00
205 Kurzfristige Rückstellungen	525'000.00	912'000.00
Total kurzfristiges Fremdkapital	13'712'146.55	24'025'694.46
Langfristiges Fremdkapital		
206 Langfristige Finanzverbindlichkeiten	24'160'000.00	15'227'000.00
208 Langfristige Rückstellungen	1'454'000.00	498'000.00
209 Verbindlichkeiten gegenüber SF und Fonds im Fremdkapital	785'198.80	781'292.30
Total langfristiges Fremdkapital	26'399'198.80	16'506'292.30
Total Fremdkapital	40'111'345.35	40'531'986.76
Eigenkapital		
290 Verpflichtungen/Vorschüsse gegenüber SF	5'979'121.19	6'160'572.46
292 Rücklagen der Globalbudgetbereiche		
293 Vorfinanzierungen	8'596'768.75	7'835'715.54
294 Reserven	12'593'276.30	7'198'001.20
296 Neubewertungsreserve Finanzvermögen	2'555'306.75	3'479'306.75
299 Bilanzüberschuss	18'295'132.67	18'295'132.67
Total Eigenkapital	48'019'605.66	42'968'728.62
Passiven	88'130'951.01	83'500'715.38

4 Funktionen

4.1 Erfolgsrechnung

		Rechnung 2023 CHF		Budget 2023 CHF		Rechnung 2022 CHF	
		Aufwand	Ertrag	Aufwand	Ertrag	Aufwand	Ertrag
0	Allgemeine Verwaltung	4'834'879.88	648'677.51	5'233'545.00	640'915.00	4'993'489.91	731'639.37
	Nettoaufwand		4'186'202.37		4'592'630.00		4'261'850.54
1	Öffentliche Ordnung und Sicherheit	1'920'867.68	1'850'610.82	1'863'330.00	1'770'930.00	1'869'237.66	1'602'718.63
	Nettoaufwand		70'256.86		92'400.00		266'519.03
2	Bildung	6'463'499.35	2'847'479.30	6'815'310.00	2'673'200.00	6'422'547.12	2'915'152.25
	Nettoaufwand		3'616'020.05		4'142'110.00		3'507'394.87
3	Kultur, Sport und Freizeit, Kirche	1'894'791.81	372'328.00	1'893'335.00	417'000.00	1'724'114.35	361'082.01
	Nettoaufwand		1'522'463.81		1'476'335.00		1'363'032.34
4	Gesundheit	31'442.55		40'000.00		41'476.80	
	Nettoaufwand		31'442.55		40'000.00		41'476.80
5	Soziale Sicherheit	5'190'325.64	540'952.90	5'699'870.00	574'000.00	5'321'544.22	535'315.44
	Nettoaufwand		4'649'372.74		5'125'870.00		4'786'228.78
6	Verkehr	4'079'900.59	2'630'896.83	4'260'720.00	2'282'500.00	3'826'995.89	2'288'198.09
	Nettoaufwand		1'449'003.76		1'978'220.00		1'538'797.80
7	Umweltschutz und Raumordnung	16'832'228.73	16'234'822.35	16'829'750.00	16'182'800.00	5'047'331.84	4'489'532.61
	Nettoaufwand		597'406.38		646'950.00		557'799.23
8	Volkswirtschaft	428'305.76	237'479.97	436'840.00	221'500.00	384'831.50	218'935.70
	Nettoaufwand		190'825.79		215'340.00		165'895.80
9	Finanzen und Steuern	10'503'714.64	26'816'708.95	4'978'800.00	23'288'655.00	7'136'874.29	23'625'869.48
	Nettoertrag	16'312'994.31		18'309'855.00		16'488'995.19	

4.1.1 Kommentar

Mit Ausnahme von der Funktion 9 Finanzen und Steuern sind Abweichungen ab CHF 50'000 aufgelistet.

0 Allgemeine Verwaltung

	Rechnung 2023	Budget 2023	Minderaufwand
Nettoaufwand	CHF 4'186'202.37	CHF 4'592'630.00	CHF 406'427.63

Der Nettoaufwand liegt um 8.8 % unter dem budgetierten Wert.

• Minderaufwand EDV, Gemeindebeitrag Erneuerungsfonds RZI (Entscheid Fachkommission RZI nach abgeschlossener Budgetierung: keine Gemeindebeiträge einfordern)	CHF 55'000
• Mehraufwand Anschaffung Software (Rechenzentrum) (unvorhergesehene Aktualisierung Citrix-Umgebung)	62'000
• Minderaufwand Einlage (Rechenzentrum) (Einlage entspricht den [nicht eingezogenen] Beiträgen von Gemeinden und Gemeindeverbänden)	110'000
• Minderertrag Beiträge von Gemeinden und Gemeindeverbänden (Rechenzentrum) (Entscheid Fachkommission RZI nach abgeschlossener Budgetierung: keine Gemeindebeiträge einfordern)	110'000
• Mehrertrag Entnahme (Rechenzentrum) (Entnahme entspricht Anschaffung Software inkl. Zinsendienst)	58'000
• Minderaufwand Baulicher Unterhalt Verwaltungsgebäude (viele budgetierten Arbeiten wurden hinfällig – sie sind Bestandteil der Gesamterneuerung Gemeindehaus)	64'000
• Minderaufwand Baulicher Unterhalt Hochbauten VV diverse (ZpA Lagerhallen Geissgasse noch nicht umgesetzt [Sanierungsdossier liegt nicht vor/Lead Gemeindeverband Abwasser Region Interlaken])	89'000

1 Öffentliche Ordnung und Sicherheit, Verteidigung

	Rechnung 2023	Budget 2023	Minderaufwand
Nettoaufwand	CHF 70'256.86	CHF 92'400.00	CHF 22'143.14

Der Nettoaufwand liegt um 24.0 % unter dem budgetierten Wert.

• Mehraufwand Bussen, tatsächliche Forderungsverluste (mehr Fahrzeuge mit ausländischen Kennzeichen/fehlende Bussenabkommen; infolge Nichtbezahlung mehr Lenker verzeigt; Vespatreffen: sehr viele Geschwindigkeitsübertretungen, Halter wegen Frontaufnahmen nicht eruierbar)	CHF 178'000
• Minderaufwand Baubewilligungsverfahren (Anzahl Baugesuche auf Niveau Vorjahre, aufgrund zahlreicher Umnutzungsgesuche geringerer Beibezug von Amts- und Fachstellen)	53'000
• Mehraufwand Feuerwehrdienstersatzabgabe, Ablieferung an Feuerwehr Böldeli (entspricht eingenommener Feuerwehrdienstersatzabgabe; erfolgsneutraler Mehraufwand)	56'000

- Mehrertrag Feuerwehrdienstersatzabgabe
(laut Gemeindeverband Feuerwehr Bödéli ist bei Anschlussgemeinden grundsätzlich deutlicher Mehrertrag feststellbar)

CHF
56'000

2 Bildung

	Rechnung 2023	Budget 2023	Minderaufwand
Nettoaufwand	CHF 3'616'020.05	CHF 4'142'110.00	CHF 526'089.95

Der Nettoaufwand liegt um 12.7 % unter dem budgetierten Wert.

- Minderaufwand LAG, Lehrerbesoldungen (Kindergarten)
(SJ 22/23 geringerer Schülerbestand, gleichzeitig mehr SchülerInnen mit Asylbewerberstatus; weniger Kosten für einfache sonderpädagogische Massnahmen; Akontorechnungen Kanton für SJ 23/24 zu tief) CHF 111'000
- Minderaufwand LAG, Lehrerbesoldungen Spezialunterricht Jungfrauregion
(SJ 22/23: weniger Lektionen/Vollzeiteinheiten; SJ 23/24: im Zusammenhang mit Transfer GSI-Mittel wurde von bisher privat erteilter Logopädie/Psychomotorik rund 1/10 zu Abfederungslektionen erklärt [einheitliche Kostenteilung: 70 % Kanton und 30 % Gemeinden]) 86'000
- Minderertrag Gemeindebeiträge Lehrerbesoldungen von anderen Gemeinden (SJR)
(SJ 22/23: weniger Lektionen/Vollzeiteinheiten; SJ 23/24: im Zusammenhang mit Transfer GSI-Mittel wurde von bisher privat erteilter Logopädie/Psychomotorik rund 1/10 zu Abfederungslektionen erklärt [einheitliche Kostenteilung: 70 % Kanton und 30 % Gemeinden]) 73'000
- Mehrertrag Gemeindebeiträge Lehrerbesoldungen von anderen Gemeinden (Sekundarstufe I)
(mehr SchülerInnen aus anderen Gemeinden; Kosten pro SchülerIn höher) 105'000
- Mehraufwand Ab-/Wasser, Energie, Heizmaterial, Kehrlicht
(massiv höhere Energiekosten) 52'000
- Minderaufwand Baulicher Unterhalt
(div. Projekte deutlich günstiger abgerechnet; Flachdach Sek aus zeitlichen Gründen nicht umgesetzt; Ersatz Treppenlift Aula nicht realisiert) 152'000
- Mehraufwand Löhne des Verwaltungs- und Betriebspersonals (Stundenlohn) (Tagesbetreuung)
(ein Jahres- bzw. Monatslohn irrtümlicherweise nicht budgetiert) 78'000

3 Kultur, Sport und Freizeit, Kirche

	Rechnung 2023	Budget 2023	Mehraufwand
Nettoaufwand	CHF 1'522'463.81	CHF 1'476'335.00	CHF 46'128.81

Der Nettoaufwand liegt um 3.1 % über dem budgetierten Wert.

- Mehraufwand Öffentliche Brunnen, Unterhalt
(Schadenfall Brunnen Marktplatz)

CHF
50'000

4 Gesundheit

	Rechnung 2023	Budget 2023	Minderaufwand
Nettoaufwand	CHF 31'442.55	CHF 40'000.00	CHF 8'557.45

Der Nettoaufwand liegt um 21.4 % unter dem budgetierten Wert.

5 Soziale Sicherheit

	Rechnung 2023	Budget 2023	Minderaufwand
Nettoaufwand	CHF 4'649'372.74	CHF 5'125'870.00	CHF 476'497.26

Der Nettoaufwand liegt um 9.3 % unter dem budgetierten Wert.

- Minderaufwand LAG, EL CHF 165'000
(Budgetvorgaben Kanton; Kostenstruktur: Ausgleichsleistung 2022 CHF 1'315'000, Saldo/Ertrag Periodenabgrenzung 22/23 CHF 79'000)
- Minderaufwand Betreuungsgutscheine 82'000
(unerwarteter Rückgang Nachfrage nach familienergänzender Betreuung)
- Minderertrag LAG, Rückerstattung 68'000
(gestützt auf Minderaufwand Betreuungsgutscheine verringerte Rückerstattung; sie liegt jeweils bei rund 80 % des Aufwands)
- Minderaufwand Sozialdienst Region Jungfrau 64'000
(Rückerstattungen an Verbandsgemeinden infolge positivem Jahresabschluss 2022 Gemeindeverband Sozialdienst Region Jungfrau)
- Minderaufwand LAG, Sozialhilfe 193'000
(Budgetvorgaben Kanton; Kostenstruktur: Ausgleichsleistung 2022 CHF 2'983'000, Saldo/Aufwand Periodenabgrenzung 22/23 CHF 191'000)

6 Verkehr und Nachrichtenübermittlung

	Rechnung 2023	Budget 2023	Minderaufwand
Nettoaufwand	CHF 1'449'003.76	CHF 1'978'220.00	CHF 529'216.24

Der Nettoaufwand liegt um 26.8 % unter dem budgetierten Wert.

- Minderaufwand Löhne des Verwaltungs- und Betriebspersonals (Monatslohn) CHF 70'000
(erfolgsneutrale Zuweisung Lohnaufwand für Dienstleistungen zugunsten Funktionen Schulliegenschaften, Gemeindegärtnerei und Abfall)
- Mehraufwand Unterhalt Strassen und Verkehrswege 65'000
(diverse umfassende Belagsarbeiten)
- Mehrertrag Parkgebühren ohne MWST 368'000
(Parkgebühreneinnahmen sind nicht steuerbar und unterliegen natürlichen Schwankungen des Reiseverkehrs)
- Minderertrag Parkgebühren mit MWST (DS 6155) 182'000
(Parkgebühreneinnahmen sind nicht steuerbar und unterliegen natürlichen Schwankungen des Reiseverkehrs)

CHF
178'000

- Mehrertrag Bussen
(grösseres Reiseverkehrsaufkommen führte zu mehr Übertretungen)
- Minderaufwand Tageskarten, Kauf (DS 6290)
(Angebot bzw. Kauf Tageskarten Gemeinde wurde per 31.10.2023 eingestellt)

65'000

7 Umweltschutz und Raumordnung

	Rechnung 2023	Budget 2023	Minderaufwand
Nettoaufwand	CHF 597'406.38	CHF 646'950.00	CHF 49'543.62

Der Nettoaufwand liegt um 7.7 % unter dem budgetierten Wert.

CHF

SF Abwasser/7201 (sowie per 2023 7200)

Die kommunalen Aufgaben der Abwasserentsorgung gingen auf 1. Januar 2023 an den Gemeindeverband Abwasser Region Interlaken über; somit entfallen in der Interlakner Rechnungslegung diesbezügliche operative Befehle ab 2023 (VGEP 58).

7200

- Mehraufwand Gemeindeverband Abwasser Region Interlaken, Gebührenverbilligung
(erstmalige Übernahme der Grundgebühren der Interlakner Gebührenpflichtigen; Gebühren fallen höher aus als budgetiert) 365'000
- Mehraufwand Einlage (Gebührenverbilligung Abwasser)
(Saldi SF Abwasser, Werterhalt und Rechnungsausgleich/Funktion 7201 sind in neue SF Gebührenverbilligung Abwasser/Funktion 7200 einzulegen; Totalbestand ist höher als Budgetwert) 229'000
- Mehrertrag Entnahme (Gebührenverbilligung Abwasser)
(Überbindung der an Gemeindeverband Abwasser Region Interlaken bezahlten Gebührenverbilligung an SF Gebührenverbilligung Abwasser) 365'000

7201

- Minderaufwand Ausserplanmässige Abschreibungen Investitionsbeiträge an Gemeinden und Gemeindeverbände
(Gemeindeanteile an regionalen Abwasseranlagen sind vollständig abzuschreiben, Buchwert tiefer als budgetiert) 145'000
- Minderaufwand Einlage SF Übertragung VV (Art. 85a GV) 311'000
(Einlage Buchgewinn in SF Übertragung VV Abwasser [Art. 85a GV] gemäss realisierter Aufwertung)
- Minderertrag Aufwertung VV, 1403 übrige Tiefbauten 311'000
(Buchgewinn aus Übertragung Abwasseranlagen fällt tiefer aus als budgetiert)
- Mehrertrag SF Werterhalt, Entnahme 238'000
(Saldierung SF Abwasser Werterhalt, Bestand liegt über Budgetannahme)
- Minderertrag SF, Aufwandüberschuss 149'000
(Saldierung SF Abwasser, Rechnungsausgleich, Bestand liegt unter Budgetwert)

SF Abfall

- Mehrertrag Container (Andock- und Gewichtsgebühr) (DS 7301) 86'000
(erhöhter Dienstleistungsbezug)

- Minderertrag SF, Aufwandüberschuss
(anstelle des budgetierten Defizits resultiert Ertragsüberschuss) CHF
67'000
- Minderaufwand Energiestadt
(Schnellladestation Höheweg nicht realisiert) 79'000
- Mehraufwand Reinigungsvertrag
(erhöhte Unterhaltsreinigung; neue Toilettenanlage Spielplatz West) 53'000
- Minderertrag Benützungsgebühren Toilettenanlagen (DS 7791)
(geringerer Dienstleistungsbezug; zeitweilig Kassenautomat defekt) 55'000
- Minderaufwand SF Mehrwertabschöpfung, Einlage
(entspricht Mehrwertabschöpfung Gemeindeanteil [diesbezügliche Erträge sind in SF einzulegen]) 76'000
- Minderertrag Mehrwertabschöpfung Gemeindeanteil
(Verzögerungen – UeO Landi Beschwerdeverfahren; Entwicklung IBI-Areal öffentliche Auflage) 76'000

8 Volkswirtschaft

	Rechnung 2023	Budget 2023	Minderaufwand
Nettoaufwand	CHF 190'825.79	CHF 215'340.00	CHF 24'514.21

Der Nettoaufwand liegt um 11.4 % unter dem budgetierten Wert.

9 Finanzen und Steuern

	Rechnung 2023	Budget 2023	Minderertrag
Nettoertrag	CHF 16'312'994.31	CHF 18'309'855.00	CHF 1'996'860.69

Der Nettoertrag liegt um 10.9 % unter dem budgetierten Wert.

CHF

Allgemeine Gemeindesteuern

- Minderaufwand Wertberichtigungen auf Forderungen
(gemäss Delkrederebedarf per 31. Dezember 2023 [Einzelfallbetrachtung]) 365'000
- Mehrertrag Einkommenssteuern
(das Steuerjahr 2023 realisiert 92.8 % des Gesamtertrags, die alten Steuerjahre [2017 bis 2022] generieren 7.2 %) 469'000
- Mehrertrag Nachsteuern und Bussen
(Budgetierung grundsätzlich schwierig; zwei wesentliche Steuerfälle) 117'000
- Minderertrag Aktive Steuerauscheidungen Einkommenssteuern
(abhängig von kant. Steuerverwaltung/Veranlagungsstand; Zusammensetzung Gesamtertrag: 29.6 % Steuerjahr 2022, 53.8 % Steuerjahr 2021, 13.1 % Steuerjahr 2020 und 3.4 % Steuerjahre 2018 bis 2019) 155'000

	CHF
<ul style="list-style-type: none"> Mehraufwand Passive Steuerauscheidungen Einkommenssteuern (abhängig von kant. Steuerverwaltung/Veranlagungsstand; Zusammensetzung Gesamtertrag: 34.7 % Steuerjahr 2022, 44.7 % Steuerjahr 2021, 15.2 % Steuerjahr 2020 und 5.5 % Steuerjahre 2017 bis 2019) 	121'000
<ul style="list-style-type: none"> Mehrertrag Vermögenssteuern (das Steuerjahr 2023 realisiert 91.8 % des Gesamtertrags, die alten Steuerjahre [2017 bis 2022] generieren 8.2 %) 	100'000
<ul style="list-style-type: none"> Mehrertrag Quellensteuern (Markante Erholung Tourismusbranche; es wurden mehr Saisonkräfte benötigt) 	324'000
<ul style="list-style-type: none"> Mehrertrag Gewinnsteuern (Mehrertrag von CHF 4.2 Mio. gegenüber vorangegangenen Rechnungsjahr; Zusammensetzung Gesamtertrag: 71.0 % Steuerjahre 2023/24, 29.9 % Steuerjahr 2022, -2.2 % Steuerjahr 2021 und 1.4 % Steuerjahre 2018 bis 2020) 	3'642'000
<ul style="list-style-type: none"> Minderertrag Aktive Steuerauscheidungen Gewinnsteuern (abhängig von kant. Steuerverwaltung/Veranlagungsstand; Zusammensetzung Gesamtertrag: 36.0 % Steuerjahr 2022, 32.4 % Steuerjahr 2021, 22.5 % Steuerjahr 2020, 27.3 % Steuerjahre 2018 und 2019 sowie -18.2 % Steuerjahre 2011 bis 2017) 	283'000
<ul style="list-style-type: none"> Mehraufwand Passive Steuerauscheidungen Gewinnsteuern (abhängig von kantonaler Steuerverwaltung/Veranlagungsstand; Zusammensetzung Gesamtaufwand: 66.7 % Steuerjahr 2022, 30.0 % Steuerjahr 2021, 3.3 % Steuerjahre 2018 bis 2020) 	677'000
<ul style="list-style-type: none"> Mehraufwand Rückstellungen für Steuerteilungen juristische Personen (gemäss Veranlagungsstand Ende 2023: Berücksichtigung bis und mit Steuerjahr 2023 [Einzelfallbetrachtung]) 	672'000
Sondersteuern	
<ul style="list-style-type: none"> Mehrertrag Grundstückgewinnsteuern (Budgetierung grundsätzlich schwierig; florierender Immobilienmarkt) 	500'000
Schwellentelle	
<ul style="list-style-type: none"> Minderaufwand Schwellentelle, Ablieferung an Schwellenkorporation Bödeli Süd (gemäss Ertrag Schwellentelle [erfolgsneutraler Finanzvorfall]) 	129'000
<ul style="list-style-type: none"> Minderertrag Schwellentelle (Verarbeitungsrückstände Grundbuchamt – auch bezüglich allgemeiner Neubewertung der nichtlandwirtschaftlichen Grundstücke 2020) 	129'000
Ertragsanteile, übrige	
<ul style="list-style-type: none"> Mehrertrag Erbschafts- und Schenkungssteuern (Budgetierung grundsätzlich schwierig; vier wesentliche Steuerfälle) 	270'000
<ul style="list-style-type: none"> Mehraufwand Zinsen langfristige Finanzverbindlichkeiten (2023 liefen langfristige Darlehen über CHF 14.5 Mio. aus; die Refinanzierung war zu deutlich verschlechterten Zinskonditionen vorzunehmen) 	145'000
Liegenschaften des Finanzvermögens SF	
<ul style="list-style-type: none"> Mehraufwand Baulicher Unterhalt / 9630 (in Budgetierung konnte GGR-Kredit Sanierung Restaurant Des Alpes nicht berücksichtigt werden) 	483'000
<ul style="list-style-type: none"> Mehrertrag Entnahme / 9630 (Aufteilung wertvermehrende/-erhaltende Massnahmen Sanierung Restaurant Des Alpes [GGR-Kredit vom 22. März 2022]) 	483'000

CHF
5'395'000

- Mehraufwand Zusätzliche Abschreibungen VV, nicht zugeteilt
(zusätzliche Abschreibungen sind zwingend vorzunehmen, wenn der Allgemeine Haushalt einen Ertragsüberschuss ausweist und die ordentlichen Abschreibungen tiefer als die Nettoinvestitionen ausfallen; es waren keine zusätzlichen Abschreibungen budgetiert – das Budget weist im Allgemeinen Haushalt einen Aufwandüberschuss aus)
- Minderertrag Aufwandüberschuss
(anstelle des budgetierten Aufwandüberschusses schliesst der Allgemeine Haushalt mit einem Ertragsüberschuss ab; dieser ist jedoch vollumfänglich in die finanzpolitische Reserve einzulegen [zusätzliche Abschreibungen])

362'000

4.2 Investitionsrechnung

		Rechnung 2023 CHF		Budget 2023 CHF		Rechnung 2022 CHF	
		Ausgaben	Einnahmen	Ausgaben	Einnahmen	Ausgaben	Einnahmen
0	Allgemeine Verwaltung	220'664.60		400'000.00		65'076.10	
	Nettoeinnahmen/-ausgaben		220'664.60		400'000.00		65'076.10
1	Öffentliche Ordnung und Sicherheit	69'789.20		200'000.00	60'000.00	98'644.10	
	Nettoeinnahmen/-ausgaben		69'789.20		140'000.00		98'644.10
2	Bildung	5'695'275.90		6'767'000.00		1'708'738.37	
	Nettoeinnahmen/-ausgaben		5'695'275.90		6'767'000.00		1'708'738.37
3	Kultur, Sport und Freizeit, Kirche	247'607.08		601'000.00	55'000.00	498'855.98	299'000.00
	Nettoeinnahmen/-ausgaben		247'607.08		546'000.00		199'855.98
4	Gesundheit						
	Nettoeinnahmen/-ausgaben						
5	Soziale Sicherheit						
	Nettoeinnahmen/-ausgaben						
6	Verkehr	2'146'427.15	837'359.00	1'575'000.00	597'000.00	1'017'286.75	111'291.80
	Nettoeinnahmen/-ausgaben		1'309'068.15		978'000.00		905'994.95
7	Umweltschutz und Raumordnung	27'621'102.55	27'558'174.00	30'140'000.00	31'000'000.00	2'967'891.99	481'221.57
	Nettoeinnahmen/-ausgaben		62'928.55	860'000.00			2'486'670.42
8	Volkswirtschaft						145'875.00
	Nettoeinnahmen/-ausgaben					145'875.00	
9	Finanzen und Steuern	28'395'533.00	36'000'866.48	31'712'000.00	39'683'000.00	1'037'388.37	6'356'493.29
	Nettoinvestitionen	7'605'333.48		7'971'000.00		5'319'104.92	

5 Sachgruppen

5.1 Erfolgsrechnung

	Rechnung 2023 CHF		Budget 2023 CHF		Rechnung 2022 CHF	
	Aufwand	Ertrag	Aufwand	Ertrag	Aufwand	Ertrag
Aufwand						
30 Personalaufwand	7'025'354.32		7'002'650.00		6'669'868.45	
31 Sach- und übriger Betriebsaufwand	6'041'572.38		7'096'785.00		7'034'145.49	
33 Abschreibungen Verwaltungsvermögen	2'207'430.33		2'243'400.00		2'180'665.34	
34 Finanzaufwand	1'383'882.40		680'300.00		1'016'107.35	
35 Einlagen in Fonds und SF	3'906.50		75'700.00		1'685'949.15	
36 Transferaufwand	16'929'205.45		17'528'525.00		16'248'619.27	
37 Durchlaufende Beiträge			8'500.00			
38 Ausserordentlicher Aufwand	18'088'514.65		12'885'700.00		1'356'370.59	
39 Interne Verrechnungen	472'610.70		496'190.00		483'496.25	
3 Total Aufwand	52'152'476.73		48'017'750.00		36'675'221.89	
Ertrag						
40 Fiskalertrag		23'268'098.70		20'072'700.00		19'648'218.65
41 Regalien und Konzessionen		197'149.10		198'400.00		130'916.80
42 Entgelte		5'785'286.02		5'238'400.00		8'001'897.81
43 Verschiedene Erträge		10'466.00		10'000.00		6'579.60
44 Finanzertrag		5'658'061.85		5'669'400.00		2'023'262.19
45 Entnahmen aus Fonds und SF		6'237'597.99		6'002'200.00		323'670.61
46 Transferertrag		3'723'166.75		3'821'600.00		4'233'860.72
47 Durchlaufende Beiträge				8'500.00		
48 Ausserordentlicher Ertrag		2'929'178.87		2'081'755.00		1'671'683.35
49 Interne Verrechnungen		472'610.70		496'190.00		483'496.25
4 Total Ertrag		48'281'615.98		43'599'145.00		36'523'585.98
Abschluss						
90 Abschluss Erfolgsrechnung	27'479.90	3'898'340.65	33'750.00	4'452'355.00	93'221.69	244'857.60
9 Abschluss Gesamthaushalt	27'479.90	3'898'340.65	33'750.00	4'452'355.00	93'221.69	244'857.60
	52'179'956.63	52'179'956.63	48'051'500.00	48'051'500.00	36'768'443.58	36'768'443.58

5.2 Investitionsrechnung

	Rechnung 2023 CHF		Budget 2023 CHF		Rechnung 2022 CHF	
	Ausgaben	Einnahmen	Ausgaben	Einnahmen	Ausgaben	Einnahmen
Ausgaben						
50 Sachanlagen	6'770'115.13		6'408'000.00		5'491'847.26	
51 Investitionen auf Rechnung Dritter						
52 Immaterielle Anlagen	214'595.40		100'000.00		564'835.61	
54 Darlehen	27'558'174.00		30'000'000.00			
55 Beteiligungen und Grundkapitalien	10'000.00					
56 Eigene Investitionsbeiträge	1'447'981.95		3'175'000.00		299'810.42	
57 Durchlaufende Investitionsbeiträge						
5 Total Ausgaben	36'000'866.48		39'683'000.00		6'356'493.29	
Einnahmen						
60 Übertrag von Sachanlagen in das FV		27'558'174.00		30'000'000.00		
61 Rückerstattungen				60'000.00		
62 Abgang immaterielle Anlagen						
63 Investitionsbeiträge für eigene Rechnung		837'359.00		597'000.00		891'513.37
64 Rückzahlung von Darlehen				1'055'000.00		145'875.00
65 Übertrag von Beteiligungen						
66 Rückzahlung eigener Investitionsbeiträge						
67 Durchlaufende Investitionsbeiträge						
6 Total Einnahmen		28'395'533.00		31'712'000.00		1'037'388.37
59 Übertrag an Bilanz	28'395'533.00		31'712'000.00		1'037'388.37	
69 Übertrag an Bilanz		36'000'866.48		39'683'000.00		6'356'493.29
Nettoinvestitionen	7'605'333.48		7'971'000.00		5'319'104.92	

6 Geldflussrechnung

Bezeichnung	2023	2022
Geldfluss aus betrieblicher Tätigkeit		
Ertragsüberschuss / (-) Aufwandüberschuss	0.00	0.00
Abschreibungen Verwaltungsvermögen	2'132'123.33	1'829'071.76
Abschreibungen Investitionsbeiträge	20'643.25	14'080.60
Einlagen in das Eigenkapital	5'669'899.75	1'356'370.59
(-) Entnahmen aus dem Eigenkapital	-1'764'585.77	-1'903'382.65
(-) Gewinne aus Verkauf Finanzanlagen FV / Verluste aus Veräusserung Finanzanlagen FV u. Übertragung Finanzanlagen FV ins VV	0.00	-500.00
Verluste aus Verkauf Sachanlagen FV und Übertragung Sachanlagen FV ins VV / (-) Gewinne aus Verkauf Sachanlagen FV	0.00	0.00
(-) Wertberichtigungen Anlagen FV / Wertberichtigungen Anlagen FV	-51'293.75	-447'323.05
Wertberichtigungen Darlehen/Beteiligungen VV	36'500.00	26'500.00
(-) Aufwertung VV	0.00	0.00
Abnahme/(-) Zunahme Forderungen	-511'260.59	452'222.25
Abnahme/(-) Zunahme Vorräte	-3'632.00	5'984.00
Abnahme/(-) Zunahme aktive Rechnungsabgrenzungen	-16'608.25	217'303.00
Zunahme/(-) Abnahme Laufende Verbindlichkeiten	288'441.87	245'164.87
(-) Abnahme/Zunahme kurzfr. Rückstellungen	-387'000.00	-1'284'000.00
Zunahme/(-) Abnahme passive Rechnungsabgrenzungen	243'882.05	109'721.80
Zunahme/(-) Abnahme langfr. Rückstellungen	956'000.00	44'000.00
(-) Abnahme/Zunahme übrige Spezialfinanzierungen	-30'523.13	-208'670.62
Geldfluss aus betrieblicher Tätigkeit Einwohnergemeinde (allg. Haushalt)	6'582'586.76	456'542.55

Bezeichnung	2023	2022
Geldfluss Abwasserentsorgung		
Ertragsüberschuss / (-) Aufwandüberschuss	-3'850'618.82	20'276.21
Abschreibungen Verwaltungsvermögen	0.00	276'285.73
Abschreibungen Investitionsbeiträge	1'355'346.00	47'384.88
(-) Aufwertung VV	-3'689'409.48	0.00
Abnahme/(-) Zunahme Forderungen	603'520.64	633'020.04
Abnahme/(-) Zunahme aktive Rechnungsabgrenzungen	0.00	0.00
Abnahme/(-) Zunahme Vorräte	0.00	0.00
(-) Abnahme/Zunahme Laufende Verbindlichkeiten	-143'062.81	-167'837.29
(-) Abnahme/Zunahme passive Rechnungsabgrenzungen	0.00	0.00
Zunahme/(-) Abnahme Vorfinanzierung Werterhalt	-6'237'597.99	1'362'083.24
(-) Abnahme/Zunahme übrige Vorfinanzierungen	11'254'021.80	0.00
Geldfluss aus betrieblicher Tätigkeit Abwasserentsorgung	-707'800.66	2'171'212.81

Bezeichnung	2023	2022
Geldfluss Abfall		
Ertragsüberschuss / (-) Aufwandüberschuss	10'281.20	36'758.50
Abschreibungen Verwaltungsvermögen	75'307.00	75'307.85
Abschreibungen Investitionsbeiträge	0.00	0.00
(-) Aufwertung VV	0.00	0.00
(-) Zunahme/Abnahme Forderungen	-107'292.77	-34'630.48
Abnahme/(-) Zunahme aktive Rechnungsabgrenzungen	0.00	0.00
Abnahme/(-) Zunahme Vorräte	0.00	0.00
Zunahme/(-) Abnahme Laufende Verbindlichkeiten	428.56	9'155.67
(-) Abnahme/Zunahme passive Rechnungsabgrenzungen	0.00	0.00
(-) Abnahme/Zunahme Vorfinanzierungen	0.00	0.00
Geldfluss aus betrieblicher Tätigkeit Abfall	-21'276.01	86'591.54
Geldfluss aus betrieblicher Tätigkeit Gemeindebetriebe	-729'076.67	2'257'804.35
Total Geldfluss aus betrieblicher Tätigkeit	5'853'510.09	2'714'346.90

Bezeichnung	2023	2022
Geldfluss aus Investitionstätigkeit		
Zahlungen für Nettoinv. Sachanlagen + Immat. Anlagen+ Investitionsbeiträge VV	-6'344'603.39	-2'941'189.79
(-) Auszahlungen für Darlehen/Beteiligungen VV	-10'000.00	0.00
Einzahlung für Darlehen/Beteiligungen VV	0.00	145'875.00
(-) Kauf Sachanlagen FV	0.00	0.00
Verkauf Sachanlagen FV	0.00	0.00
(-) Investitionen Sachanlagen FV	-423'983.11	-160'000.00
(-) Kauf kurzfristige Finanzanlagen FV	0.00	0.00
Verkauf kurzfristige Finanzanlagen FV	0.00	0.00
(-) Kauf langfristige Finanzanlagen FV	0.00	0.00
Verkauf langfristige Finanzanlagen FV	0.00	500.00
Geldfluss aus Investitionstätigkeit Einwohnergemeinde (allg. Haushalt)	-6'778'586.50	-2'954'814.79
Geldfluss Abwasserentsorgung		
Zahlungen für Nettoinvestitionen VV Abwasserentsorgung	42'128.93	-3'228'124.32
Geldfluss aus Investitionstätigkeit Abwasserentsorgung	42'128.93	-3'228'124.32
Geldfluss Abfall		
Zahlungen für Nettoinvestitionen VV Abfall	0.00	0.00
Geldfluss aus Investitionstätigkeit Abfall	0.00	0.00
Geldfluss aus Investitionstätigkeit Gemeindebetriebe	42'128.93	-3'228'124.32
Total Geldfluss aus Investitionstätigkeit	-6'736'457.57	-6'182'939.11

Bezeichnung	2023	2022
Geldfluss aus Finanzierungstätigkeit		
Zunahme/ (-) Abnahme Kontokorrente mit Dritten	-181'538.80	159'927.17
Aufnahme kurzfristige Finanzverbindlichkeiten	0.00	0.00
(-) Rückzahlung kurzfristige Finanzverbindlichkeiten	-14'567'000.00	-67'000.00
Aufnahme langfristige Finanzverbindlichkeiten	12'500'000.00	5'000'000.00
(-) Rückzahlung langfristige Finanzverbindlichkeiten	0.00	0.00
Zunahme/(-) Abnahme Stiftungen, Legate, Zuwendungen im FK sowie Fonds im FK	3'906.50	195.30
Geldfluss aus Finanzierungstätigkeit Einwohnergemeinde (allg. Haushalt)	-2'244'632.30	5'093'122.47
Total Geldfluss (alle)	-3'127'579.78	1'624'530.26
Bestand Flüssige Mittel und kurzfristige Geldanlagen 1.1.	11'773'933.90	10'149'403.64
Bestand Flüssige Mittel und kurzfristige Geldanlagen 31.12.	8'646'354.12	11'773'933.90

Kommentar und schematische Übersicht

Die Geldflussrechnung zeigt die Veränderung der flüssigen Mittel aufgeteilt in drei Geldflüsse (betriebliche Tätigkeit, Investitionstätigkeit und Finanzierungstätigkeit). Die Geldflüsse des Allgemeinen Haushalts (inkl. Spezialfinanzierung Liegenschaften Finanzvermögen) und die Geldflüsse der gebührenfinanzierten Spezialfinanzierungen (Gemeindebetriebe: Abwasserentsorgung und Abfall) werden separat dargestellt. Beim Geldfluss aus betrieblicher Tätigkeit handelt es sich um die wichtigste Zahl in der Geldflussrechnung. Diese ergibt sich aus den Einzahlungen und Auszahlungen der Geschäftstätigkeit. Der Geldfluss aus betrieblicher Tätigkeit soll mittelfristig den Geldabfluss für Investitionstätigkeit decken. Jährliche Schwankungen müssen im Wesentlichen durch Aufnahme oder Rückzahlung von Finanzverbindlichkeiten (Geldfluss aus Finanzierungstätigkeit) ausgeglichen werden. Die Geldflussrechnung weist nach, wie der Abfluss an flüssigen Mitteln von total rund CHF 3'128'000 zustande gekommen ist. (Die folgende Zusammenfassung enthält Rundungsdifferenzen.)

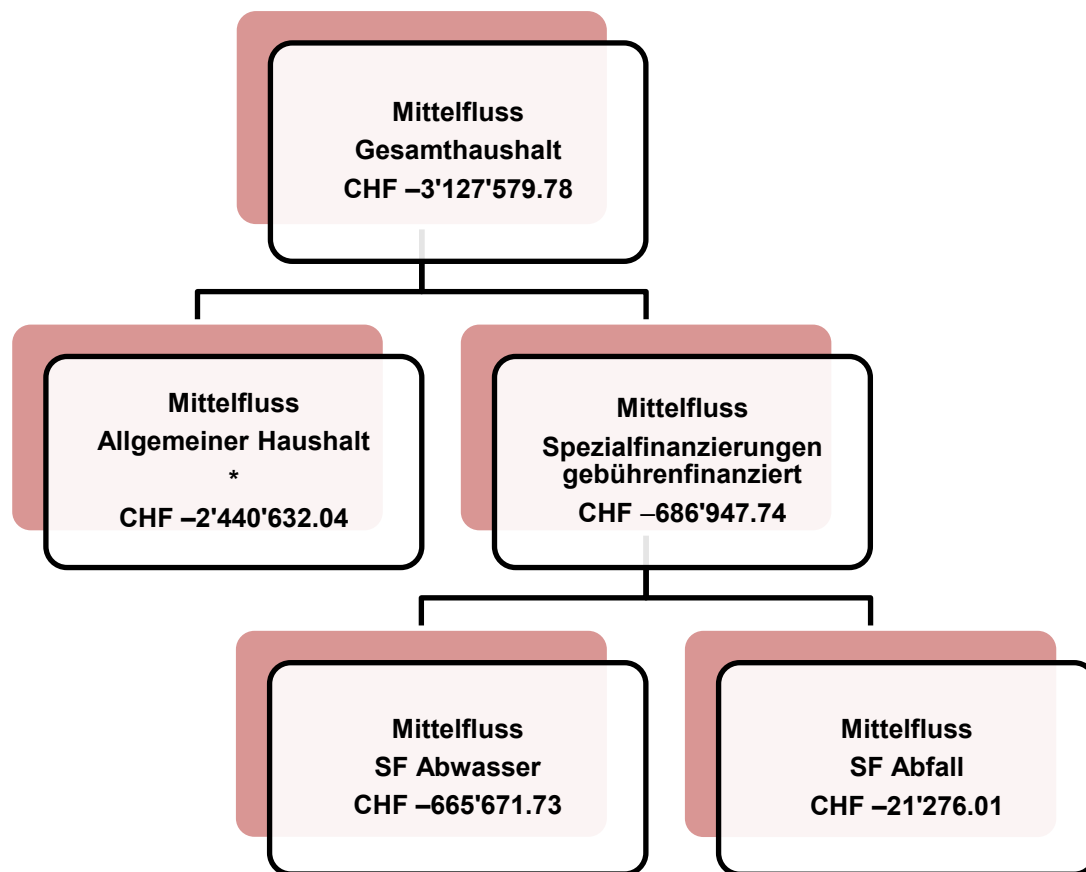
Die selbst erarbeiteten Mittel der Einwohnergemeinde (Geldzufluss betriebliche Tätigkeit) von CHF 6'583'000 vermögen den Geldabfluss aus Investitionstätigkeit der Einwohnergemeinde von CHF 6'779'000 knapp nicht zu decken – es kommt zu einem Geldabfluss von CHF 196'000.

Im Jahr 2023 resultiert bei den gebührenfinanzierten Spezialfinanzierungen aus betrieblicher Tätigkeit und Investitionstätigkeit ein Abfluss von CHF 687'000 an liquiden Mitteln (Geldzufluss aus betrieblicher Tätigkeit CHF –729'000 + Geldzufluss aus Investitionstätigkeit CHF 42'000).

Im Gesamthaushalt ist nach Verrechnung der Geldflüsse aus betrieblicher Tätigkeit und Investitionstätigkeit ein Geldabfluss von CHF 883'000 feststellbar.

Die Finanzierungstätigkeit mündet in einen Liquiditätsabfluss von CHF 2'245'000.

Insgesamt ergibt sich demnach aus den Geldzuflüssen aus operativer Tätigkeit abzüglich der Mittelabflüsse aus Investitionstätigkeit und dem Abfluss aus Finanzierungstätigkeit ein Liquiditätsabfluss von CHF 3'128'000.



* inkl. SF Liegenschaften FV

7 Finanzkennzahlen

HRM2 führte zusätzliche Finanzkennzahlen ein. Für sämtliche Kennzahlen wurden noch keine Richtwerte erlassen – vor der Festlegung will das Amt für Gemeinden und Raumordnung (AGR) die nötige Erfahrung sammeln. Die nachstehenden Finanzkennzahlen enthalten daher weder Beurteilungen noch interkommunale oder mehrjährige Durchschnittswerte.

Gemäss Abklärung mit dem AGR sind für die SF Liegenschaften Finanzvermögen keine Finanzkennzahlen zu berechnen.

7.1 Gesamthaushalt

Kennzahl	JRG 2019	JRG 2020	JRG 2021	JRG 2022	JRG 2023	Kommentar/Interpretation
	Wert	Wert	Wert	Wert	Wert	
Nettoverschuldungsquotient	-36.9 %	-12.4 %	0.8 %	17.8 %	29.0 %	Nettoschulden in % der direkten Steuern NP/JP und Finanzausgleich. Aussage: Welcher Anteil der direkten Steuern der natürlichen und juristischen Personen +/- Finanzausgleich wäre erforderlich, um die Nettoschuld zu tilgen.
Selbstfinanzierungsgrad	135.9 %	48.9 %	50.4 %	59.5 %	65.5 %	Selbstfinanzierung in % der Nettoinvestitionen. Aussage: In welchem Ausmass können Neuinvestitionen durch selbst erwirtschaftete Mittel finanziert werden (> 100 %: Investitionen können finanziert und/oder Schulden abgebaut werden; < 100 %: Neuverschuldung).
Zinsbelastungsanteil	0.3 %	0.1 %	0.1 %	0.2 %	0.5 %	Nettozinsaufwand in % des laufenden Ertrags. Aussage: Welcher Anteil des laufenden Ertrags wird durch den Nettozinsaufwand gebunden.
Bruttoverschuldungsanteil	56.5 %	61.5 %	84.4 %	94.9 %	70.4 %	Bruttoschulden in % des laufenden Ertrags. Aussage: Verschuldungssituation; welcher Anteil des laufenden Ertrags ist nötig, um die Bruttoschulden abzubauen.
Investitionsanteil	19.5 %	25.3 %	18.0 %	17.2 %	54.2 %	Bruttoinvestitionen in % der Gesamtausgaben. Aussage: Investitionsaktivität im Verhältnis zum jährlichen Gesamtaufwand.
Kapitaldienstanteil	5.5 %	5.5 %	8.1 %	6.6 %	8.4 %	Kapitaldienst in % des laufenden Ertrags. Aussage: Belastung des Haushalts durch Kapitaldienst (Nettozinsen, Abschreibungen und Wertberichtigungen).
Nettoschuld in CHF pro Einwohner	-CHF 1'281	-CHF 393	CHF 16	CHF 429	CHF 874	Nettoschuld : ständige Wohnbevölkerung. Aussage: Gradmesser für Verschuldung (negativer Wert = Nettovermögen pro Einwohner).
Selbstfinanzierungsanteil	24.0 %	12.5 %	6.7 %	9.0 %	10.9 %	Selbstfinanzierung in % des laufenden Ertrags. Aussage: Finanzielle Leistungsfähigkeit; welcher Anteil des Ertrags kann zur Finanzierung der Investitionen oder zum Schuldenabbau aufgewendet werden.
Nettozinsbelastungsanteil	-3.6 %	-2.5 %	0.1 %	-0.8 %	1.3 %	Nettofinanzierungsaufwand in % der direkten Steuern. Aussage: Welcher Anteil des Steuerertrags wird für die Schuldenverzinsung aufgewendet.
Massgebliches Eigenkapital pro Einwohner	CHF 5'747	CHF 5'934	CHF 5'498	CHF 5'293	CHF 7'202	Massgebliches Eigenkapital x 100 : ständige Wohnbevölkerung. Vergleichsgrösse für Finanzausgleich.

7.2 Allgemeiner Haushalt

Kennzahl	JRG 2019	JRG 2020	JRG 2021	JRG 2022	JRG 2023	Kommentar/Interpretation
	Wert	Wert	Wert	Wert	Wert	
Selbstfinanzierungsgrad	154.2 %	123.3 %	44.4 %	69.9 %	86.9 %	Selbstfinanzierung in % der Nettoinvestitionen.
Bilanzüberschuss-quotient	95.0 %	108.2 %	148.0 %	131.5 %	104.0 %	Bilanzüberschuss in % der direkten Steuern NP/JP und Finanzausgleich. Aussage: Bilanzüberschuss im Verhältnis zum Ertrag der direkten Steuern der natürlichen und juristischen Personen +/- Finanzausgleich.

7.3 Spezialfinanzierung Abwasserentsorgung

Kennzahl	JRG 2019	JRG 2020	JRG 2021	JRG 2022	Kommentar/Interpretation
	Wert	Wert	Wert	Wert	
Selbstfinanzierungsgrad	93.3 %	24.8 %	70.3 %	70.1 %	Selbstfinanzierung in % der Nettoinvestitionen.
Kostendeckungsgrad	113.1 %	108.7 %	111.5 %	100.6 %	Ertrag ohne Rechnungsergebnis in % des Aufwands ohne Rechnungsergebnis. Aussage: Verhältnis Ertrag zum Aufwand (> 100 %: Gewinn; < 100 %: Verlust; Gebühren sind kostendeckend anzusetzen).
Werterhaltungsquote	2.5 %	4.1 %	5.3 %	6.7 %	Bestand Werterhalt in % des Wiederbeschaffungswerts. Aussage: Verhältnis von Werterhalt zu Wiederbeschaffungswert. Die Gesetzgebung ermöglicht, die Einlagen in den Werterhalt zu reduzieren bzw. ganz auszusetzen, sobald der Bestand Werterhalt 25 % des Wiederbeschaffungswerts erreicht oder überschritten hat.

Die operative Tätigkeit endete per 31. Dezember 2022; für 2023 sind gemäss Absprache mit dem AGR keine Kennzahlen zu erheben.

7.4 Spezialfinanzierung Abfall

Kennzahl	JRG 2019	JRG 2020	JRG 2021	JRG 2022	JRG 2023	Kommentar/Interpretation
	Wert	Wert	Wert	Wert	Wert	
Selbstfinanzierungsgrad	100.0 %	100.0 %	100.0 %	100.0 %	100.0 %	Selbstfinanzierung in % der Nettoinvestitionen.
Kostendeckungsgrad	105.5 %	103.0 %	109.7 %	103.3 %	100.9 %	Ertrag ohne Rechnungsergebnis in % des Aufwands ohne Rechnungsergebnis.

7.5 Spezialfinanzierung Liegenschaften Finanzvermögen (Zusammenzug Renditeberechnung)

Rendite	JRG 2019	JRG 2020	JRG 2021	JRG 2022	JRG 2023	Kommentar/Interpretation
	Wert	Wert	Wert	Wert	Wert	
Bruttorendite *	6.4 %	6.2 %	5.4 %	5.4 %	5.7%	Mietzins ertrag (Vollvermietung) in % der Gestehungskosten.
Nettorendite **	3.7 %	2.3 %	-1.1 %	-0.6 %	2.2 %	Netto-Mietzins ertrag (effektive Vermietung) in % der Gestehungskosten.

* Restaurant Des Alpes: 2021/2022 effektive Umsatzbeteiligung berücksichtigt (2021 erstmals CHF 0)

** Waldeggrasse 32: 2022 Rückbau/kein Mietertrag

8 Antrag der Exekutive

Gemäss Art. 71 GV verabschiedet der Gemeinderat die Jahresrechnung 2023 der Einwohnergemeinde Interlaken:

ERFOLGSRECHNUNG

Aufwand Gesamthaushalt	CHF	52'152'476.73
Ertrag Gesamthaushalt	CHF	48'281'615.98
Aufwand-/Ertragsüberschuss	– CHF	3'870'860.75

davon

Aufwand Allgemeiner Haushalt	CHF	34'851'102.52
Ertrag Allgemeiner Haushalt	CHF	34'851'102.52
Aufwand-/Ertragsüberschuss	CHF	0.00

Aufwand SF Abwasserentsorgung	CHF	14'940'108.80
Ertrag SF Abwasserentsorgung	CHF	11'089'489.98
Aufwand-/Ertragsüberschuss	– CHF	3'850'618.82

Aufwand SF Abfall	CHF	1'166'612.76
Ertrag SF Abfall	CHF	1'176'893.96
Aufwand-/Ertragsüberschuss	CHF	10'281.20

Aufwand SF Liegenschaften des Finanzvermögens	CHF	1'194'652.65
Ertrag SF Liegenschaften des Finanzvermögens	CHF	1'164'129.52
Aufwand-/Ertragsüberschuss	– CHF	30'523.13

INVESTITIONSRECHNUNG

Ausgaben	CHF	36'000'866.48
Einnahmen	CHF	28'395'533.00
Nettoinvestitionen	CHF	7'605'333.48

Nachkredite gemäss Ziffer 1.1.6 CHF 8'198'519.50

Antrag:

Dem Grossen Gemeinderat wird beantragt, die Jahresrechnung 2023 zu genehmigen.

Einwohnergemeinde Interlaken

Interlaken, 29. Mai 2024

Philippe Ritschard
Gemeindepräsident

Brigitte Leuthold
Gemeindeschreiberin

Hans Wenger
Finanzverwalter

9 Bestätigungsbericht

10 Genehmigung der Jahresrechnung

Der Grosse Gemeinderat genehmigt die Jahresrechnung 2023 der Einwohnergemeinde Interlaken gemäss dem vorstehenden Antrag des Gemeinderats vom 29. Mai 2024.

Einwohnergemeinde Interlaken

Interlaken, 25. Juni 2024

Anja Liechti
Präsidentin Grosse Gemeinderat

Barbara Iseli
Gemeindeschreiberin

11 ANHANG

11.1 Regelwerk

11.1.1 Angewendetes Regelwerk

Der Rechnungsabschluss der Gemeinde Interlaken ist in Übereinstimmung mit den geltenden kantonalen gesetzlichen Grundlagen erstellt worden: Gemeindegesezt (GG, BSG 170.11), Gemeindeverordnung (GV, BSG 170.111) und Direktionsverordnung über den Finanzhaushalt der Gemeinden (FHDV, BSG 170.511). Diese orientieren sich gemäss Art. 70 Abs. 1 GG am Harmonisierten Rechnungslegungsmodell (HRM2) für die Kantone und Gemeinden laut Handbuch der Konferenz der kantonalen Finanzdirektoren. Die kantonalen Bestimmungen weichen in einzelnen Bereichen von den Empfehlungen des HRM2 ab. Das Amt für Gemeinden und Raumordnung stellt eine Auflistung dieser Ausnahmen zur Verfügung unter www.gemeinden.dij.be.ch/de/start/muster-und-reglemente/gemeindefinanzen.html > Rubrik Jahresrechnung > Anhang zur Jahresrechnung: Anzuwendendes Regelwerk und Abweichungen (DOCX).

11.1.2 Bewertung Finanzvermögen

Vermögenswerte im Finanzvermögen werden bilanziert, wenn sie einen künftigen Nutzen erbringen und ihr Wert verlässlich ermittelt werden kann. Sie werden bei erstmaliger Bilanzierung zu Anschaffungs- bzw. Herstellungskosten bilanziert. Entstehen der Gemeinde keine Kosten, wird zum Verkehrswert zum Zeitpunkt des Zugangs bilanziert. Folgebewertungen erfolgen zum Verkehrswert am Bilanzstichtag, wobei eine systematische Neubewertung bei Liegenschaften mit Ausnahme von Baurechten mindestens alle fünf Jahre oder bei Änderung des amtlichen Werts, bei allen anderen Vermögenswerten jährlich erfolgt. Die Bilanzwerte sind bei eingetretenen dauerhaften Wertminderungen oder Verlusten sofort zu berichtigen.

Folgebewertung Finanzvermögen (Art. 81 GV, BSG 107.111)

Das Finanzvermögen wurde gemäss Anhang 1 der GV periodisch neu bewertet.

Bilanzkonto	Auf-/Abwertung in CHF	Bewertungsmethode (Angang 1, GV)	Letztmalige Bewertung
Nicht börsenkotierte Wertpapiere (Anteilscheine), Konto 10700.02	3'871.00	Bruttosteuerwert, Ziff. 8	31.12.2023
Grundstücke im Kanton Bern (Grundstücke FV), Konto 10800.01	0.00	Amtlicher Wert x Faktor 1.4; Ziff. 2	31.12.2023
Grundstücke im Baurecht Konto 10800.02	47'422.75	Kapitalisierung BR-Zins; Ziff. 6, (mit effektivem Zinssatz gemäss Vertrag; mit 4.5 % sofern Zinssatz nicht geregelt)	31.12.2023
Liegenschaften im Kanton Bern (Gebäude FV), Konto 10840.01	423'983.11	Amtlicher Wert x Faktor 1.4; Ziff. 1	31.12.2023

Bestandeszunahme Konto Gebäude FV: Einbuchung wertvermehrnde Sanierungskosten Restaurant Des Alpes.

11.1.3 Bewertung Verwaltungsvermögen

Vermögenswerte im Verwaltungsvermögen werden bilanziert, wenn sie einen künftigen mehrjährigen öffentlichen Nutzen hervorbringen und ihr Wert verlässlich ermittelt werden kann. Sie werden zu Anschaffungs- bzw. Herstellkosten nach der Nettomethode bilanziert und nach der definierten Nutzungsdauer linear abgeschrieben. Entstehen der Gemeinde keine Kosten, wird zum Verkehrswert zum Zeitpunkt des Zugangs bilanziert. Die Bilanzwerte sind bei eingetretenen dauerhaften Wertminderungen oder Verlusten sofort zu berichtigen. Die geltenden Anlagekategorien und Nutzungsdauern sind in Anhang 2 GV umschrieben.

11.1.4 Aktivierungsgrenzen

Allgemeiner Haushalt	CHF 75'000
Spezialfinanzierung Abfall	CHF 75'000

11.1.5 Bestehendes Verwaltungsvermögen

Das bestehende Verwaltungsvermögen per 31.12.2015 bei Übergang auf HRM2 wird linear über 8 Jahre abgeschrieben. Davon ausgenommen sind laut den Übergangsbestimmungen Art. T2-4 der GV vom 16.12.1998 (BGS 170.111) u. a.:

- Darlehen und Beteiligungen des Verwaltungsvermögens,
- Verwaltungsvermögen, das nach den Vorschriften der besonderen Gesetzgebung abzuschreiben ist und
- Investitionen für Anlagen im Bau.

11.2 Grundlagen der Jahresrechnung

Als Grundlage für die Jahresrechnung 2023 dienten das Budget 2023 und die Vorjahresrechnung 2022. Genehmigung/Prüfung:

	Budget 2023	Rechnung 2022
Gemeinderat	21.09.2022	30.05.2023
Bestätigungsbericht Rechnungsprüfungsorgan		14.06.2023
Grosser Gemeinderat	18.10.2022	27.06.2023
Gemeindeabstimmung	11.12.2022	

11.3 Eigenkapitalnachweis

in Tausend CHF

Eigenkapital 01.01.2023			Veränderungsnachweis				Eigenkapital per 31.12.2023		
SG		CHF	Erhöhung (+) durch		Reduktion (-) durch		SG		CHF
29	Eigenkapital	42'969		18'116		13'065	29	Eigenkapital	48'020
290	Verpflichtungen (+) bzw. Vorschüsse (-) gegenüber Spezialfinanzierungen	6'161	Einlagen in SF EK	3'717	Entnahmen aus SF EK	3'898	290	Verpflichtungen (+) bzw. Vorschüsse (-) gegenüber Spezialfinanzierungen	5'979
29002	SF Abwasser	3'851	9010.01	-	9011.01	3'851	29002	SF Abwasser	-
29003	SF Abfall	1'880	9010.01	10	9011.01	-	29003	SF Abfall	1'890
29006	SF Übertragung VV Abwasser Art. 85a GV	-	3898.01	3'689	4898.01	-	29006	SF Übertragung VV Abwasser Art. 85a GV	3'689
29009	SF Liegenschaften FV	430	9010.02	17	9011.02	48	29009	SF Liegenschaften FV	400
293	Vorfinanzierungen	7'836	Einlagen in Vorfinanzierungen EK	9'004	Entnahmen aus Vorfinanzierungen EK	8'243	293	Vorfinanzierungen	8'597
29300	Allgem. Haushalt/ohne 7200	980	3893	104	4893	155	29300	Allgem. Haushalt/ohne 7200	929
29300	Gebühr.verbilligung Abwasser	-	3893.01	8'729	4893.01	1'165	29300	Gebühr.verbilligung Abwasser	7'565
29302	Abwasser Werterhalt	6'238	3510	-	4510	6'238	29302	Abwasser Werterhalt	-
29309	Liegenschaften FV, Werterhalt	618	3893.02	170	4893.02	685	29309	Liegenschaften FV, Werterhalt	103
294	Reserven	7'198	Einlagen	5'395	Entnahmen	-	294	Reserven	12'593
29400	zusätzliche Abschreibungen	7'198	3894.01	5'395	4894.01	-	29400	zusätzliche Abschreibungen	12'593
296	Neubewertungsreserve FV	3'479	Einlagen in Neubewertungsreserve	-	Entnahmen aus Neubewertungsreserve	924	296	Neubewertungsreserve FV	2'555
29600	Neubewertungsreserve FV	2'772		-	4896.03	924	29600	Neubewertungsreserve FV	1'848
29601	Schwankungsreserve	707	3896.01	-		-	29601	Schwankungsreserve	707
299	Bilanzüberschuss/-fehlbetrag	18'295	2990 Jahresergebnis Überschuss	-	2990 Jahresergebnis Defizit	-	299	Bilanzüberschuss/-fehlbetrag	18'295

11.4 Rückstellungsspiegel

205 Kurzfristige Rückstellungen							
Konto	Bezeichnung	Buchwert 01.01.2023 CHF	Veränderung CHF			Buchwert 31.12.2023 CHF	Kommentar
			Bildung	Verwendung	Auflösung		
20590.01	Steuerteilungen	912'000.00	0.00	0.00	387'000.00	525'000.00	Rückstellungsbedarf bis und mit Steuerjahr 2022

208 Langfristige Rückstellungen							
Konto	Bezeichnung	Buchwert 01.01.2023 CHF	Veränderung CHF			Buchwert 31.12.2023 CHF	Kommentar
			Bildung	Verwendung	Auflösung		
20810.01	Ferienguthaben *	275'000.00	0.00	0.00	53'000.00	222'000.00	gemäss Einzelfallbetrachtung
20890.01	Steuerteilungen	223'000.00	1'009'000.00	0.00	0.00	1'232'000.00	Rückstellungsbedarf Steuerjahr 2023

Total kurzfristige Rückstellungen	912'000.00	0.00	0.00	387'000.00	525'000.00	
Total langfristige Rückstellungen	498'000.00	1'009'000.00	0.00	53'000.00	1'454'000.00	
Total Rückstellungen	1'410'000.00	1'009'000.00	0.00	440'000.00	1'979'000.00	

* Die Rückstellungen Gleitzeitguthaben sind gemäss anwendbarem Kontenrahmen im Konto 20400.01 bilanziert; Bestand per 31.12.2023: CHF 76'000.

11.5 Beteiligungsspiegel

Beteiligungen (im Sinne der öffentlichen Aufgabenerfüllung)											
Name, Sitz Rechtsform	Tätigkeitsgebiet	Nominalkapital (100 %)	Eigentumsanteil	Stimmanteil - E: Exekutive - L: Legislative	Wesentliche Beteiligte	Buchwert per 31.12.	Anschaffungs- wert	Wesentliche Beteiligungen der Organisation	Rechnungslegungsnorm; Aussage zur Jahresrechnung	Zahlungsströme Berichtsjahr	Spezifische Risiken
Gemeindeeigene Unternehmen (Anstalten) gem. Art. 64 Abs. 1 Bst. b GG*											
Keine.											
Öffentlich-rechtliche Organisationen der interkommunalen Zusammenarbeit (Gemeindeverbände, Anstalten etc.)*											
Begräbnisgemeindeverband Gsteig-Interlaken	Friedhof und Bestattungswesen.			E: 2 von 9 L: 4 von 24	Bönigen, Gsteigwiler, Gündlichswand, Interlaken, Lütschental, Matten, Saxeten, Wilderswil.				HRM2	Art. 65 OgR: Die ungedeckt gebliebenen Ausgaben des Verbandes werden durch Beiträge der Gemeinden gedeckt, welche aufgrund der ständigen Wohnbevölkerung festgelegt werden. CHF 99'234.70 (7710.3632.11)	Haftung, Art. 66 OgR: Für die Verbandsschulden haftet das Verbandsvermögen.
Gemeindeverband Abwasser Region Interlaken	Sämtliche Aufgaben im Bereich der Abwasserentsorgung; von der Gemeinde per 01.01.2023 übertragen: Abwasserreinigung, Planung, Erstellung, Betrieb und Unterhalt Abwasseranlagen im Gemeindegebiet etc. (Art. 4 OgR).			E: 2 von 7 L: 5 von 28	Beatenberg, Bönigen, Därigen, Gsteigwiler, Gündlichswand, Habkern, Interlaken, Leissigen, Lütschental, Matten, Niederried, Oberried, Ringgenberg, Saxeten, Unterseen, Wilderswil.		CHF 27'558'174 Entschädigung (Amortisationsdarlehen) für Übernahme der Abwasseranlagen.		HRM2	Die 31.12.2022 vorhandenen Mittel der SF Abwasser und die Aufwertung aus der Übertragung wurden in zwei neue SF eingelegt. Die Gemeinde übernimmt anstelle der Gebührenpflichtigen die dem Verband geschuldeten Abwassergrundgebühren, solange diese Mittel ausreichen (Art. 3 Reglement über SF Abwasser). Gebührenverbilligung CHF 1'164'593.10 (7200.3632.15) Amortisation Darlehen CHF 0,00 (7200.6420.01)	Haftung, Art. 74 OgR: Für die Verbandsschulden haftet das Verbandsvermögen.
Gemeindeverband Berufsschulzentrum Interlaken	Der Verband verwaltet die auf ihn im Grundbuch eingetragenen Grundstücke (Eigentum und Baurecht). Er kann Bildungsstandorte im Einzugsbereich seiner Mitglieder fördern.			E: 1 von 3 L: 2 von 39	Alle 28 Gemeinden des Verwaltungskreises Interlaken-Oberhasli und die Gemeinde Frutigen.				HRM2	Art. 42 OgR: Soweit die Einnahmen die Kosten für die Erfüllung der Aufgaben nicht decken, haben die Verbandsgemeinden Beiträge zu entrichten. Kein Beitrag 2023.	Haftung, Art. 44 OgR: Für die Verbandsschulden haftet das Verbandsvermögen. Die Verbandsgemeinden haften subsidiär.
Gemeindeverband Eduard-Ruchti-Fonds	Verwaltung und bestimmungsgemässe Verwendung des Stiftungsvermögens (zugunsten verwaiste, bedürftige und gefährdete Jugend mit Wohnsitz im ehemaligen Amtsbezirk Interlaken).			L: 4 von 40	Gemeinden des ehemaligen Amtsbezirks Interlaken.				HRM2	Art. 54 OgR: Es werden keine Gemeindebeiträge erhoben.	Haftung, Art. 56 OgR: Für die Verbandsschulden haftet das Verbandsvermögen und der Fonds.

Beteiligungen (im Sinne der öffentlichen Aufgabenerfüllung)											
Name, Sitz Rechtsform	Tätigkeitsgebiet	Nominalkapital (100 %)	Eigentumsanteil	Stimmanteil - E: Exekutive - L: Legislative	Wesentliche Beteiligte	Buchwert per 31.12.	Anschaffungs- wert	Wesentliche Beteiligungen der Organisation	Rechnungslegungsnorm; Aussage zur Jahresrechnung	Zahlungsströme Berichtsjahr	Spezifische Risiken
Gemeindeverband Feuerwehr Bördeli	Bekämpfung von Feuer-, Elementar- und anderen Schadenereignissen.			E: 1 von 7 L: 4 von 21	Bönigen, Därligen, Interlaken, Iseltwald, Leissigen, Matten, Unterseen.				HRM2	Art. 35 OgR: Finanzierung durch Feuerwehrrersatz-abgaben...; für grosse Investitionen können auch Steuermittel eingesetzt werden. CHF 405'689.15 (1500.3612.05 und 1500.4200.01; Weiterleitung Feuerwehrdienstersatzabgabe)	Haftung, Art. 36 OgR: Für Verbandsschulden haftet das Verbandsvermögen.
Gemeindeverband für die Erhaltung der Wälder in der Region Oberland Ost	Unterstützung von forstlichen Massnahmen zur Erhaltung und Förderung der Wälder in der Region Oberland Ost.			E: 1 von 13 L: 3 von 42	Gemeinden der Region Oberland-Ost.				HRM2	Art. 27 OgR: Die Verbandsgemeinden bezahlen jährlich Verbandsbeiträge nach Einwohnerzahl. CHF 40'811.40 (8200.3632.14)	Haftung, Art. 29 OgR: Für Verbandsschulden haftet das Verbandsvermögen.
Gemeindeverband Kombinierte Schlachttanlage Bördeli und Umgebung	Bau und Betrieb einer kombinierten Schlachttanlage, welche als öffentliche Schlachttanlage zu gelten hat.			E: 1 von 7 L: 5 von 29	Beatenberg, Bönigen, Därligen, Gsteigwiler, Habkern, Interlaken, Iseltwald, Lauterbrunnen, Leissigen, Matten, Niederried, Ringgenberg, Saxeten, Unterseen, Wilderswil.				HRM2	Art. 71 OgR: Die Verbandsgemeinden bezahlen den Aufwandüberschuss nach Einwohnerzahl auf die Verbandsgemeinden verteilt. CHF 25'244.55 (7301.3612.14)	Haftung, Art. 72 OgR: Für Verbandsschulden haftet das Verbandsvermögen.
Gemeindeverband Sozialdienst Region Jungfrau	Führung Sozialdienst für angeschlossene Gemeinden.			E: 1 von 9 L: 6 von 51	23 politische Gemeinden des Verwaltungskreises Interlaken-Oberhasli.				HRM2	Art. 71 OgR: Die nach Abzug der Leistungen des Kantons, der Beiträge der öffentlich-rechtlichen Körperschaften sowie weiterer Einnahmen verbleibenden Kosten werden nach der mittleren Wohnbevölkerung auf die Verbandsgemeinden verteilt. CHF -6'494.20 (5790.3632.09)	Haftung, Art. 73 OgR: Für die Verbandsschulden haftet das Verbandsvermögen.
Gemeindeverband Weissenau Unterseen	Bewirtschaftung der übertragenen Grundstücke und Vermögenswerte.			L: 5 von 43	Beatenberg, Bönigen, Brienz, Brienzwiler, Därligen, Grindelwald, Gsteigwiler, Gündlischwand, Habkern, Hofsetten, Interlaken, Iseltwald, Lauterbrunnen, Leissigen, Lütschentäl, Matten, Niederried, Oberried, Ringgenberg, Saxeten, Schwanden, Unterseen, Wilderswil.				HRM2	Art. 39 OgR: Soweit die Einnahmen die Kosten für die Erfüllung der Verbandsaufgaben nicht decken, haben die Verbandsgemeinden Beiträge zu entrichten. Kostenanteil Interlaken 17.203 %. Kein Beitrag 2023.	Haftung, Art. 40 OgR: Für die Verbandsschulden haftet das Verbandsvermögen. Die Verbandsgemeinden haften subsidiär.

Beteiligungen (im Sinne der öffentlichen Aufgabenerfüllung)											
Name, Sitz Rechtsform	Tätigkeitsgebiet	Nominalkapital (100 %)	Eigentumsanteil	Stimmanteil - E: Exekutive - L: Legislative	Wesentliche Beteiligte	Buchwert per 31.12.	Anschaffungs- wert	Wesentliche Beteiligungen der Organisation	Rechnungslegungsnorm; Aussage zur Jahresrechnung	Zahlungsströme Berichtsjahr	Spezifische Risiken
Regionalkonferenz Oberland Ost	Wirkungsvolle Erfüllung der Aufgaben der beteiligten Gemeinden und gemeinsame verbindliche Beschlussfassung in regionalen Angelegenheiten, die Kanton oder Gemeinden übertragen haben.			E: 2 von 10 L: 3 von 45 Sitze in div. Kommissionen	28 Gemeinden des Verwaltungskreises Interlaken-Oberhasli.				HRM2	Art. 48 Geschäftsreglement: Die Gemeinden schulden Beiträge an die Verwaltungskosten und an weitere Kosten gemäss der besonderen Gesetzgebung. CHF 60'382.80 (div. Konti)	Art. 50 Geschäftsreglement: Bei Auflösung Schaffung von geeigneter Trägerschaft, welche Aufgaben, die nach übergeordnetem Recht gemeinsam erfüllt werden müssen, wahrnimmt.
Schwellenkorporation Bödeli Süd	Wahrnehmung der Wasserbaupflichten im Rahmen der Wasserbaugesetzgebung.			E: 2 von 13 L: pro Grundstück 1 Stimme	Bönigen, Gsteigwiler, Interlaken, Matten, Saxeten, Wilderswil.				HRM2	Art. 43 KoR: Beiträge (Schwellentelle) entsprechend Eigentumsverhältnissen. CHF 230'658.85 (9106.3612.15 und 9106.4039.02: Weiterleitung Schwellentelle)	Art. 54 KoR: Mit Auflösung der Schwellenkorporation geht die Erfüllung für die Wasserbaufgaben unmittelbar auf Gemeinden über.
Juristische Personen des Privatrechts*											
AVAG Umwelt AG	Umweltgerechte und verantwortungsvolle Abfallentsorgung.	CHF 3'400'000	1.56%	Generalversammlung: 531 Aktienstimmen (**)	Ettliche Gemeinden.	CHF 106'005.00 (14540.01 ./. 14540.99)	CHF 53'100 (Nominalwert)	Diverse Tochtergesellschaften.	OR	Dividende 3.5 % CHF 1'858.50 (7301.4463.40)	Haftung: Aktienkapital.
Kursaal Interlaken Holding AG	Führung Kongresszentrum und Kursaal.	CHF 2'606'000	3.84%	Generalversammlung: 1'001 Aktienstimmen		CHF 4.00 (14550.01 ./. 14550.99)	CHF 100'100 (Nominalwert)		OR		Haftung: Aktienkapital.
Eissportzentrum Jungfrau AG	Betrieb Eissportzentrum; Durchführung sportlicher Veranstaltungen und Nutzung Anlage für Sommerbetrieb.	CHF 1'322'800	20.03%	Verwaltungsrat: 1 Sitz Generalversammlung: 2'650 Aktienstimmen	Beatenberg, Bönigen, Därligen, Interlaken, Matten, Ringgenberg, Unterseen, Wilderswil.	CHF 106'005.00 (14540.01 ./. 14540.99)	CHF 265'000 (Nominalwert)		OR	Betriebsbeitrag CHF 71'548.00 (3410.3634.03) gem. Statuten keine Dividendenzahlungen	Haftung: Aktienkapital.
Freiluft- und Hallenbad Bödeli AG	Bau und Betrieb Badezentrum mit Hallenbad, Freiluftbad, Spiel- und Sportplätzen und sonstigen Nebenbetrieben.	CHF 2'040'000	29.30%	Verwaltungsrat: 1 Sitz Generalversammlung: 59'768 Aktienstimmen	Interlaken, Matten, Unterseen.	CHF 106'005.00 (14540.01 ./. 14540.99)	CHF 597'680 (Nominalwert)		OR	Betriebs-, Alllasten- und Investitionsbeitrag CHF 248'127.10 (3410.3634.02)	Haftung: Aktienkapital.
Industrielle Betriebe Interlaken (IBI) AG	Versorgung Elektrizität, Wasser und Gas; die IBI erledigen teilweise das Gebührenwesen betreffend Abfall.	CHF 1'250'000	80.00%	Verwaltungsrat z. Zt.: 8 Sitze; davon 1 Sitz GR Generalversammlung: 10'000 Aktienstimmen	Interlaken, Matten, Unterseen.	CHF 1'000'000 (14540.03, IBI, Aktien)	CHF 1'000'000	Erdgas Thunersee AG (33.3 %) Wärme Bödeli AG (19.0 %) ASOVA AG (8.0 %) AVARI AG (14.1 % / indirekt)	OR	Diverse, u. a. Abteilung IBI CHF 213'858.82 (8710.4462.01) Ausschüttung aus Kapitaleinlagereserven CHF 320'000.00 (9610.4451.01)	Haftung: Aktienkapital.
Parkhaus Zentrum Interlaken AG	Betrieb und Bewirtschaftung eines öffentlichen Parkhauses.	CHF 5'000'000	30.00%	Verwaltungsrat: 1 Sitz		CHF 4.00 (14550.01 ./. 14550.99)	CHF 1'500'000 (Nominalwert)		OR		Haftung: Aktienkapital.
Stiftung Kunst- und Kulturhaus Interlaken	Die Stiftung bezweckt den Erwerb und Betrieb von Räumlichkeiten im Projekt altes Amtshaus ... sowie die Organisation von Ausstellungen und kulturellen Anlässen aller Art.	CHF 1'100'000	72.73%	Stiftungsrat: 1 Sitz	Burgergemeinde Interlaken, Kunstgesellschaft Interlaken.	CHF 106'005.00 (14540.01 ./. 14540.99)	CHF 800'000 (Beteiligung am Stiftungskapital)		OR	(Siehe ****)	Art. 11 Stiftungsurkunde: Ein noch vorhandenes Vermögen fällt einer anderen wegen Gemeinnützigkeit steuerbefreiten Institution mit gleichem oder ähnlichem Zweck mit Sitz Verwaltungskreises Interlaken-Oberhasli zu.

Beteiligungen (im Sinne der öffentlichen Aufgabenerfüllung)											
Name, Sitz Rechtsform	Tätigkeitsgebiet	Nominalkapital (100 %)	Eigentumsanteil	Stimmanteil - E: Exekutive - L: Legislative	Wesentliche Beteiligte	Buchwert per 31.12.	Anschaffungswert	Wesentliche Beteiligungen der Organisation	Rechnungslegungsnorm; Aussage zur Jahresrechnung	Zahlungsströme Berichtsjahr	Spezifische Risiken
Verein Jugendarbeit Bödeli	Förderung der soziokulturellen Jugendarbeit (Animation, Begleitung, Information, Beratung, Entwicklung, Fachberatung, Verwaltung) in den Bödeligemeinden.			Vorstand: 1 Sitz Vereinsversammlung: 4 Stimmen	Bönigen, Grindelwald, Interlaken, Lauterbrunnen, Leissigen, Matten, Unterseen, Wilderswil.				OR	Indirekt (siehe ***)	Keine.
Verein Kehrichtverwertung Jungfrau	Wahrung der Interessen gegenüber der AG für Abfallverwertung AVAG. Der Verein ist Aktionär bei der AVAG in Vertretung der Mitgliedsgemeinden (siehe **). Koordination der Gemeinden in Fragen der Beseitigung von Abfällen aller Art.			Vorstand: 1 Sitz Delegiertenversammlung: 6 Stimmen	18 Gemeinden des Verwaltungskreises Interlaken-Oberhasli.				OR	Art. 24 Vereinsstatuten: Die Mitgliedschaft ist unentgeltlich, solange dies das Vereinsvermögen zulässt. Allfällige Mitgliederbeiträge richten sich nach den abgelieferten Kehrichtmengen der Mitgliedergemeinden. Kein Beitrag 2023.	Haftung, Art. 26 Vereinsstatuten: Für die Verbindlichkeiten des Vereins haftet nur das Vereinsvermögen.
Verein Kinderbetreuung Interlaken-Oberhasli	Der Verein fördert das Wohl des Kindes unter anderem durch die Zusammenarbeit mit Eltern, für deren Kind ein Tagesplatz gesucht wird und mit Eltern, die einen Tagesplatz anbieten können.			Mitgliederversammlung: 1 Stimme	Gemeinden des Verwaltungskreises Interlaken-Oberhasli.				OR	Mitgliederbeitrag CHF 200.00 (5920.3130.23) freiwilliger Beitrag CHF 0.00 (5458.3636.01)	Art. 11, Statuten: Bei Vereinsauflösung fällt das Vereinsvermögen einer sozialen oder gemeinnützigen Institution mit Sitz in der Schweiz zu, welche einen ähnlichen Zweck wie der VTIO verfolgt und ebenfalls steuerbefreit ist.
Mitgliedschaften in einfachen Gesellschaften, Kollektiv- und Kommanditgesellschaften*											
Betriebsgesellschaft Parkhaus Migros Interlaken, einfache Gesellschaft	Betrieb Migroparking via Betriebskommission; Miete von Parkplätzen; EWG Interlaken führt Rechnung im Mandatsverhältnis.		100% Genossenschaft Migros Aare	Betriebskommission E: 3 von 6	Genossenschaft Migros Aare, Interlaken.				OR	Mietkosten CHF 149'490.80 (6155.3160.03), Mietertrag CHF 115'879.48 (6155.4240.04), Entschädigung Rechnungsführung CHF 4'500.00 (0220.4240.01)	Keine.
Eissportzentrum Jungfrau, einfache Gesellschaft	Gemeinsame Trägerschaft Eissportzentrum Bödeli (Unternehmen) und gemeinsamer Abschluss einer Leistungsvereinbarung mit dem Unternehmen (Steuerung).				Beatenberg, Bönigen, Därigen, Interlaken, Matten, Unterseen, Ringgenberg und Wilderswil.				OR		Keine.
Musikschulgemeinden Interlaken-Oberhasli	Gemeinsames Auftreten der Gemeinden gegenüber der Musikschule.				Alle 28 Gemeinden des Verwaltungskreises Interlaken-Oberhasli.				HRM2		Keine.
Vertragliche Beziehungen zur Erfüllung von Gemeindeaufgaben*											
Diverse Vertragspartner	Miet-/Pachtverhältnisse für Betrieb von öffentlichen Parkplätzen.									Pacht/Mietzins CHF 133'374.65 (6155.3160.01)	Keine.

Beteiligungen (im Sinne der öffentlichen Aufgabenerfüllung)											
Name, Sitz Rechtsform	Tätigkeitsgebiet	Nominalkapital (100 %)	Eigentumsanteil	Stimmanteil - E: Exekutive - L: Legislative	Wesentliche Beteiligte	Buchwert per 31.12.	Anschaffungs- wert	Wesentliche Beteiligungen der Organisation	Rechnungslegungsnorm; Aussage zur Jahresrechnung	Zahlungsströme Berichtsjahr	Spezifische Risiken
Einwohnergemeinde Wilderswil, Sitzgemeinde	Zivilschutzorganisation Jungfrau.				Einwohnergemeinden Beatenberg, Bönigen, Därigen, Grindelwald, Gsteigwiler, Gündlischwand, Habkern, Interlaken, Iseltwald, Lauterbrunnen, Leissigen, Lütschental, Matten, Niederried, Ringgenberg, Saxeten, Unterseen, Wilderswil.				HRM2	Gemeindeanteil CHF 87'975.20 (1620.3632.04)	Keine.
Einwohnergemeinden Beatenberg, Bönigen, Därigen, Grindelwald, Gsteigwiler, Gündlischwand, Habkern, Iseltwald, Lauterbrunnen, Leissigen, Lütschental, Matten, Ringgenberg, Unterseen, Wilderswil (Interlaken, Sitzgemeinde)	Spezialunterricht in den Gemeinden der Jungfrau- region.								HRM2	Art. 12 Vereinbarung: Die Kosten des Spezialunter- richts werden unter allen beteiligten Gemeinden auf- grund der zur Verfügung ge- stellten Lektionen aufgeteilt. Massgebende Grundlage ist der Voranschlag der Einwoh- nergemeinde Interlaken. Diverse (Funktion ER: 2199)	Keine.
Einwohnergemeinden Beatenberg, Bönigen, Därigen, Habkern, Interlaken, Iseltwald, Leissigen, Matten, Ringgenberg, Unterseen, Wilderswil	Gegenseitige Aufnahme von SchülerInnen der Volksschule sowie von Kindern im Kindergarten- alter.								HRM2	Art. 5 und 6 Vereinbarung: Verrechnung der Schulgel- der für Betriebs- und Infra- strukturkosten sowie der Gehaltskostenbeiträge. Diverse	Keine.
Einwohnergemeinden Matten und Unterseen	Erbringung von Dienst- leistungen zugunsten der Einwohnergemeinden Matten und Unterseen im Bereich Geschwindig- keitskontrollen.								HRM2	Art. 3 Vertrag: Abgeltung setzt sich aus fixen und variablen Kosten zusam- men. Anteilige Ablieferung Bussen an Unterseen und Matten. Abgelieferte Bussen netto CHF 30'286.72 und Ertrag Dienstleistung CHF 34'272.40 (1120.3612.04 und 1120.4240.02)	Keine.
Einwohnergemeinde Bönigen, Iseltwald und Unterseen	Zusammenarbeitsvertrag betreffend teilweiser Zusammenarbeit Sicherheits- und Verkehrsdienst.								HRM2	Anteilige Ablieferung Netto- Bussen (ruhender Verkehr) an Bönigen, Iseltwald und Unterseen und Verrechnung Dienstleistungen sowie Personalaufwand. Abgelieferte Bussen netto CHF 78'222.70 und Ertrag Dienstleistung CHF 33'275.03 (6155.3612.11 und 6155.4240.02)	Keine.
Einwohnergemeinde Unterseen, Sitzgemeinde	AHV-Zweigstelle Bödeli.				Beatenberg, Därigen, Interlaken, Matten, Unterseen.				HRM2	Gemeindeanteil CHF 90'334.30 (5310.3632.07)	Keine.

Beteiligungen (im Sinne der öffentlichen Aufgabenerfüllung)											
Name, Sitz Rechtsform	Tätigkeitsgebiet	Nominalkapital (100 %)	Eigentumsanteil	Stimmanteil - E: Exekutive - L: Legislative	Wesentliche Beteiligte	Buchwert per 31.12.	Anschaffungs- wert	Wesentliche Beteiligungen der Organisation	Rechnungslegungsnorm; Aussage zur Jahresrechnung	Zahlungsströme Berichtsjahr	Spezifische Risiken
Einwohnergemeinde Matten, Sitzgemeinde	Bereitstellung von Angeboten der Schulsozialarbeit.				Bönigen, Interlaken, Matten, Ringgenberg, Unterseen.				HRM2	Art. 6 Abs. 2 Zusammen- arbeitsvertrag: Kostenauf- teilung nach Gesamtschü- lerzahlen; Weiterverrechnung SchülerInnen mit Wohnsitz ausserhalb Interlaken. Entschädigung CHF 94'896.15 (2197.3612.01) Weiterverrechnung CHF 18'811.45	Keine.
Einwohnergemeinde Unterseen, Sitzgemeinde	Bereitstellung offene Kinder- und Jugendarbeit in den Vertragsgemein- den.				Bönigen, Grindelwald, Interlaken, Lauterbrunnen, Leissigen, Matten, Unterseen, Wilderswil.				HRM2 Die Sitzgemeinde übernimmt mittels Leistungsvereinbarung mit dem Verein Jugendarbeit Bödeli für die Anschluss- gemeinden die Aufgaben gemäss über- geordneter Gesetzgebung (u. a. Ab- rechnung der lastenausgleichsbe- rechtigten Kosten).	(***) Art. 7 Zusammenarbeits- vertrag/Art. 6.2 Leistungs- vereinbarung: 20 % Selbst- behalt Anschlussgemeinden von ermächtigtem/lasten- ausgleichberechtigtem Betrag. CHF 22'336.35 (5444.3632.08)	Keine.
Einwohnergemeinde Unterseen, Sitzgemeinde	Regionale Führungs- organisation Bödeli.			Regionaler Führungsrat: GP (von Amtes wegen)	Beatenberg, Bönigen, Därigen, Habkern, Interlaken, Iseltwald, Leissigen, Matten, Niederried, Ringgen- berg, Unterseen.				HRM2	Gemeindeanteil CHF 10'198.75 (1627.3632.05)	Keine.
Kanton Bern (Ressourcenvertrag KAPO)	Regelung von Leistungen der Sicherheits- und Ver- kehrspolizei, die durch die KAPO in den Gemein- den zu erbringen sind.								HRM2	Art. 8 Ressourcenvertrag: Pauschalabgeltung + Teuerung ./ durchschnit- tlicher Bussenertrag aus mobilen Kontrollen. CHF 720'186.00 (1110.3130.11) Verrechnung Anteil Matten/ Unterseen: CHF 247'809.00 (1110.4260.04)	Keine.
Parkhaus Zentrum Interlaken AG	Erbringung von Dienst- leistungen zugunsten Einwohnergemeinde Interlaken im Bereich - Parking - öffentliche WC-Anlagen.								OR	CHF 32'975.70 (6155.3159.02) CHF 41'880.80 (6155.3130.26) CHF 3'518.50 (7791.3130.31)	Keine.
Securitas AG	Erbringung von Dienst- leistungen zugunsten Einwohnergemeinde Interlaken (Sicherheits- dienst/ Bewachung).								OR	CHF 16'284.45 (6191.3130.07 6150.3130.25 7791.3130.07)	Keine.
Stiftung Kunst- und Kulturhaus Interlaken	Der Vertrag regelt Inhalt, Umfang und Qualität der Leistungen, welche das Kunsthhaus Interlaken er- bringt, die Abgeltung die- ser Leistungen durch die Beitraggeber und den Überprüfungsmodus der zu erbringenden Leistungen.				Interlaken, Matten, Unterseen, übrige Gemeinden der Region (vertreten durch Regionalkonferenz Oberland-Ost), und Kanton Bern.				OR	(****) Betriebsbeitrag 2023 CHF 47'467.00 (3290.3636.11)	Keine.

Beteiligungen (im Sinne der öffentlichen Aufgabenerfüllung)											
Name, Sitz Rechtsform	Tätigkeitsgebiet	Nominalkapital (100 %)	Eigentumsanteil	Stimmanteil - E: Exekutive - L: Legislative	Wesentliche Beteiligte	Buchwert per 31.12.	Anschaffungs- wert	Wesentliche Beteiligungen der Organisation	Rechnungslegungsnorm; Aussage zur Jahresrechnung	Zahlungsströme Berichtsjahr	Spezifische Risiken
Verein Bödeli-Bibliothek	Abschluss Leistungs- vertrag für 2021-2024. Der Verein erbringt als Regionalbibliothek fol- gende Leistungen: Bereitstellung von div. Medien in aktueller und ausgewogener Auswahl.			Bibliothekskommiss- sion: 1 Sitz (Verzicht ab 2021)	Interlaken, Matten, Unterseen, übrige Gemeinden der Region (vertreten durch Regionalkon- ferenz Oberland-Ost), und Kanton Bern.				OR	Art. 8, Leistungsvertrag 2021-2024: Vom Betriebs- beitrag übernehmen die KKFG-Standortgemeinden IMU gem. Sitzgemeindever- trag gemeinsam 65 %, d. h. CHF 141'050, aufgeteilt gemäss Bödelischlüssel. (Die Einwohnergemeinde Interlaken ist nicht Vereinsmitglied.) Gemeindebeitrag CHF 51'906.40 und CHF 35'000.00 für Weiterentwicklung Umzugsprojekt (3210.3636.09)	Keine.
Verein Musikschule Oberland Ost	Abschluss Leistungs- vereinbarung. Der Verein bezweckt durch den Betrieb der Musikschule in Ergän- zung zum Musikunter- richt an den allgemein bildenden Schulen einen erweiterten und vertief- ten Musikunterricht.				Musikschulgemeinden Interlaken-Oberhasli.				OR	Art. 27 Vereinsstatuten: Dem Betrieb stehen die folgenden Mittel zur Verfügung: Kantonsbeiträge, Gemeinde- beiträge, Elternbeiträge ... bzw. Art. 11 MSG. (Die Ein- wohnergemeinde Interlaken ist nicht Vereinsmitglied.) Art. 18 Leistungsverein- barung: Die Beiträge der Ge- meinden werden durch die Anzahl der SchülerInnen, die den beitragsberechtigten Unterricht besuchen, geteilt und den Wohnsitzgemein- den verrechnet. CHF 90'801.90 (2140.3636.05)	Keine.
Verein Tourismus-Organisation Interlaken	Die Tourismusorganisation fördert den Tourismus zum Wohle der Ferien- und Kongressorte Interlaken, Matten und Unterseen, welche die Destination Interlaken bilden.			Vorstand: 1 Sitz	Interlaken, Matten, Unterseen, Verein Tourismus- Organisation Interlaken.				Art. 14 Leistungsvereinbarung: Die Einnahmen der Tourismusorganisation setzen sich unter anderem zusammen aus Kurtaxen, Tourismusförderungsabgaben und Beiträgen des Kantons und der Gemeinden.	Gemeindebeitrag CHF 145'875.00 (8406.3634.10) Event-Koordination CHF 8'000.00 (8406.3130.33) CHF 482'527.60 (9105.3636.18 und 9105.4039.01; Weiterleitung TFA) Amortisation nachrangiges Darlehen CHF 145'875.00 (8406.6440.01)	Keine.

*s. Art. 32 g FHDV

Es sind nur für die Gemeinde wesentliche Beteiligungen aufgeführt.

11.6 Gewährleistungsspiegel

Name, Sitz, Rechtsform	Eigentümer wesentliche Miteigentümer	Angaben zu den gesicherten Leistungen Art, Betrag, Verfall, Zinsangaben usw.)	Zahlungsströme im Berichtsjahr	Spezifische zusätzliche Angaben
Privatrechtliche Unternehmen (nach OR/ZGB)				
Eissportzentrum Jungfrau AG, Matten	Beatenberg, Bönigen, Därigen, Interlaken, Matten, Ringgenberg, Unterseen, Wilderswil	Die Stimmberechtigten haben den Rahmenkredit zur Sanierung des Eissportzentrums am 17.12.2023 genehmigt. Gegenüber der ursprünglichen Planung verzögert sich die Realisierung des Verbundprojekts. Die einfache Gesellschaft Eissportzentrum Jungfrau AG hat am 05.04.2023 die möglicherweise anfallenden Notmassnahmen monetär beziffert.	Jährlicher Beitrag für Betrieb und Investitionen.	Anteil Interlaken für allfällige Notmassnahmen: CHF 130'230.00.
PK Previs, Köniz, Stiftung	Versicherte	Nachschusspflicht bei Unterdeckung, Sanierungsmassnahmen je nach Deckungsgrad.	Prämien.	Deckungsgrad per 31.12.2023: 103.39 %. Da keine Sanierungsmassnahmen vorgesehen sind, wird auf Rückstellung verzichtet.
Verein Fussballclub Interlaken, Interlaken		Solidarbürgschaft von CHF 180'000.00 gegenüber Schweizerischer Eidgenossenschaft und Kanton Bern für Darlehen für Erweiterung Sportanlage Lanzenen.	Jährliche Amortisation Darlehen durch Verein.	Haftungsbetrag per 31.12.2023: CHF 89'800.00.
Verein Musikschule Oberland Ost		Bürgschaft von CHF 678'558.00 für Darlehen für Realisierung Haus der Musik.		Haftungsbetrag per 31.12.2023: CHF 678'558.00.
Diverse privat-rechtliche Baurechtsverträge	Land: Interlaken/Baurechtgeberin Liegenschaften: Diverse/BaurechtnehmerInnen	Heimfall bei Vertragsablauf gemäss individuellem Baurechtsvertrag.	Ertrag: Jährliche Baurechtzinsen. Aufwand: Mögliche Heimfallentschädigung bei Vertragsablauf.	In den nächsten zehn Jahren, also bis und mit 31.12.2033, werden 5 Baurechtsverträge ablaufen.
Öffentlich-rechtliche Unternehmen (nach Gemeindegesetz)				
keine				
Öffentlich-rechtliche Verträge				
keine				
Weitere Verpflichtungen (Altlasten, Leasing usw.)				
Leasing Multifunktionssysteme (Drucker/Kopierer), Gemeindeverwaltung		Vertragsabschluss vom 06.12.2021.		Ausstehende Leasingraten per 31.12.2023: CHF 31'406.40.

11.7 Anlagespiegel

			108 Sachanlagen Finanzvermögen				
			1080	1084	1086	1087	1089
			Grundstücke FV unüberbaut	Gebäude FV	Mobilien FV	Anlagen im Bau FV	übrige Sachanlagen FV
Anschaffungskosten	Anlagewert	01.01.2023	7'606'941.55	5'368'354.00	0.00	0.00	0.00
	Zuwachs/Zugänge			423'983.11			
	Abgänge						
	Umgliederungen						
	Anlagewert	31.12.2023	7'606'941.55	5'792'337.11	0.00	0.00	0.00
kumulierte Wertbe- richtigungen	Stand per	01.01.2023	571'157.00	1'313'980.00	0.00	0.00	0.00
	Wertminderungen		-0.75				
	Aufwertungen		47'423.50				
	Umgliederungen						
	Stand per	31.12.2023	618'579.75	1'313'980.00	0.00	0.00	0.00
Buchwerte	Buchwert netto	31.12.2023	8'225'521.30	7'106'317.11	0.00	0.00	0.00
	davon Anlagen in Leasing	31.12.2023					
	Versicherungswerte	31.12.2023		10'400'100.00			

			140 Sachanlagen Verwaltungsvermögen								
			1400	1401	1402	1403	1404	1405	1406	1407	1409
			Grundstücke unüberbaut	Strassen / Verkehrswege	Wasserbau	Tiefbauten übrige	Hochbauten	Waldungen / Al- pen	Mobilien	Anlagen im Bau	übrige Sach- anlagen * (ohne 14099)
Anschaffungs- kosten	Anlagewert	01.01.2023	0.00	5'876'236.26	0.00	23'813'060.53	6'927'963.19	0.00	1'514'511.45	7'120'383.39	0.00
	Zuwachs/Zugänge			-308'163.20					3'423.05	7'554'227.98	
	Abgänge					-21'411'465.83				-3'537'912.52	
	Umgliederungen			1'974'623.03			6'490'240.15			-8'464'863.18	
	Anlagewert	31.12.2023	0.00	7'542'696.09	0.00	2'401'594.70	13'418'203.34	0.00	1'517'934.50	2'671'835.67	0.00
kumulierte or- dentliche Ab- schreibungen	Stand per	01.01.2023	0.00	-685'726.26	0.00	-1'482'813.53	-1'619'076.19	0.00	-627'430.45	0.00	0.00
	planmässige Ab- schreibungen			-222'676.83		-92'754.00	-534'697.15		-152'262.05		
	ausserplanmässige Abschreibungen										
	Wertkorrekturen					1'080'613.83					
	Stand per	31.12.2023	0.00	-908'403.09	0.00	-494'953.70	-2'153'773.34	0.00	-779'692.50	0.00	0.00
Buchwerte	Buchwert netto	31.12.2023	0.00	6'634'293.00	0.00	1'906'641.00	11'264'430.00	0.00	738'242.00	2'671'835.67	0.00
	davon Anlagen in Leasing	31.12.2023									
	Versicherungswerte	31.12.2023					85'735'600.00		15'238'000.00		

* darin nicht enthalten ist das bestehende VV bei Einführung von HRM2:

		01.01.2023	Zugänge	Abgänge	Umgliederungen	kumulierte Wertberichtigungen	Saldo 31.12.2023
Allgemeiner Haus- halt	14099.01	8'092'336.10				14099.99 -8'092'336.10	0.00
Abwasserentsor- gung	14099.20	4'480'459.90		-4'480'459.90		14099.92 0.00	0.00
Abfall	14099.30	313'384.50				14099.93 -313'384.50	0.00
Total		12'886'180.50	0.00	-4'480'459.90	0.00	-8'405'720.60	0.00

(Versicherungswerte Hochbauten VV total [bestehendes und neues VV]: CHF 85'735'600.00)

			142 Immaterielle Anlagen VV			144 Darlehen VV	145 Beteiligungen VV	146 Investitionsbeiträge VV
			1420	1427	1421/1429	1441-1447	1452-1456	1460-1469
			Informatik	Immat. Anlagen in Realisierung	Übrige immat. Anlagen	Darlehen	Beteiligungen	Investitionsbeiträge
Anschaffungskosten	Anlagewert	01.01.2023	778'667.36	86'956.75	134'026.05	185'201.00	1'277'409.00	1'813'092.23
	Zuwachs/Zugänge		12'011.25	201'250.10	1'334.05	27'558'174.00	10'000.00	131'250.25
	Abgänge							
	Umgliederungen							
	Anlagewert	31.12.2023	790'678.61	288'206.85	135'360.10	27'743'375.00	1'287'409.00	1'944'342.48
kumulierte ordentliche Abschreibungen	Stand per	01.01.2023	-207'847.36	0.00	-39'083.05	0.00	-144'900.00	-300'481.23
	planmässige Abschreibungen		-162'454.25		-13'754.05			-20'643.25
	ausserplanmässige Abschreibungen							-1'355'346.00
	Wertkorrekturen						-36'500.00	
	Stand per	31.12.2023	-370'301.61	0.00	-52'837.10	0.00	-181'400.00	-1'676'470.48
Buchwerte	Buchwert netto	31.12.2023	420'377.00	288'206.85	82'523.00	27'743'375.00	1'106'009.00	267'872.00
	davon Anlagen in Leasing	31.12.2023						
	Versicherungswerte	31.12.2023						

Kreditbeschluss				Objektbezeichnung	Kreditkontrolle in CHF							
Konto Nr.	Objekt	Datum	Kreditsumme (brutto)		Kumulierte Ausgaben 01.01.2023	Investitions- ausgaben 2023	Kumulierte Ausgaben 31.12.2023	Kumulierte Einnahmen 01.01.2023	Investitions- einnahmen 2023	Kumulierte Einnahmen 31.12.2023	Saldo	Abrech- nungs- datum
3422.5040.03			770'000.00	Sanierung Wasserstein Ostbahnhofplatz	542'095.98	244'184.03	786'280.01				-16'280.01	
	GR	21.08.19	20'000.00									
	GGR	10.12.19	400'000.00									
	GGR	24.08.21	350'000.00									
3423			300'000.00	Kinderspielplätze	301'791.05	3'423.05	305'214.10	4'000.00	0.00	4'000.00	-5'214.10	
3423.5060.01			300'000.00	Öffentlicher Spielplatz Westquartier	301'791.05	3'423.05	305'214.10	4'000.00		4'000.00	-5'214.10	
	GR	23.01.19	25'000.00									
	GGR	24.08.21	275'000.00									
6			6'724'700.00	VERKEHR UND NACHRICHTENÜBERMITTLUNG	2'463'229.18	2'005'176.90	4'468'406.08	387'563.00	837'359.00	1'224'922.00	2'256'293.92	
6150			6'724'700.00	Gemeindestrassen	2'463'229.18	2'005'176.90	4'468'406.08	387'563.00	837'359.00	1'224'922.00	2'256'293.92	
6150.5010.18			2'545'000.00	Klosterstrasse-Kreuzung Beau Rivage, Sanierung (AP2)	1'065'948.43	1'338'413.80	2'404'362.23		526'500.00	526'500.00	140'637.77	
	GR	04.05.16	50'000.00									
	GP	17.01.18	10'000.00									
	GGR	29.01.19	105'000.00									
	Urne	29.11.20	2'149'000.00									
	GR	06.07.22	231'000.00									
6150.5010.19			1'673'700.00	Postplatz-Kreuzung Savoy, Sanierung (AP2)	1'233'842.20	2'695.80	1'236'538.00	387'563.00	310'859.00	698'422.00	437'162.00	20.09.23
	GP	18.05.15	4'200.00									
	GR	07.10.15	89'000.00									
	Urne	26.11.17	1'570'000.00									
	GR	24.07.19	10'500.00									
6150.5010.22	GR	26.10.16	84'000.00	Neugasse (Parz. 943), Kauf Teilfläche (PP)	84'000.00		84'000.00					
6150.5010.23	GGR	18.10.16	240'000.00	Neugasse (Parz. 943), Dienstbarkeit (PP)							240'000.00	
6150.5010.36			961'000.00	Rosenstrasse, Erneuerung	13'601.70	547'750.40	561'352.10				399'647.90	
	GR	06.07.22	10'000.00									
	GR	09.11.22	16'500.00									
	GGR	27.06.23	934'500.00									
6150.5010.38	GR	20.12.17	95'000.00	Aareckstrasse, Einmündung Marktgasse	11'252.15	85'508.65	96'760.80				-1'760.80	
6150.5010.39			830'000.00	Lindenallee, Erneuerung	54'584.70		54'584.70				775'415.30	
	GR	13.06.18	20'000.00									
	GGR	12.05.20	810'000.00									
6150.5010.42			46'000.00	Alpenstrasse, Erneuerung		30'808.25	30'808.25				15'191.75	
	GR	12.04.23	6'000.00									
	GR	30.08.23	40'000.00									

Kreditbeschluss				Kreditkontrolle in CHF								
Konto Nr.	Objekt	Datum	Kreditsumme (brutto)	Objektbezeichnung	Kumulierte Ausgaben 01.01.2023	Investitions- ausgaben 2023	Kumulierte Ausgaben 31.12.2023	Kumulierte Einnahmen 01.01.2023	Investitions- einnahmen 2023	Kumulierte Einnahmen 31.12.2023	Saldo	Abrech- nungs- datum
6150.5060.06	GGR	12.12.23	250'000.00	Werkhof, Strassenkehrmaschine, Ersatz							250'000.00	
7			295'000.00	UMWELTSCHUTZ UND RAUMORDNUNG	219'965.05	62'928.55	282'893.60	0.00	0.00	0.00	12'106.40	
7791			20'000.00	Öffentliche Toilettenanlagen	0.00	4'581.25	4'581.25	0.00	0.00	0.00	15'418.75	
7791.5040.04	GR	08.03.23	20'000.00	WC-Anlage Strandbadstrasse, Instandstellung		4'581.25	4'581.25				15'418.75	
7900			275'000.00	Raumordnung allgemein	219'965.05	58'347.30	278'312.35	0.00	0.00	0.00	-3'312.35	
7900.5290.03			125'000.00	Teilrevision Ortsplanung und Revision Uferschutz-	134'026.05	1'334.05	135'360.10				-10'360.10	
	GR	06.04.16	105'000.00	planung								
	GR	28.05.19	10'000.00									
	Bau	06.02.20	10'000.00									
7900.5290.04			150'000.00	Revision Ortsplanung 2022	85'939.00	57'013.25	142'952.25				7'047.75	
	GR	12.05.21	90'000.00									
	GR	11.01.23	60'000.00									

	Investitions- ausgaben 2023	Investitions- einnahmen 2023
In der Kreditkontrolle sind total enthalten:	8'301'442.23	837'359.00
Der Investitionsrechnung belastete Finanzvorfälle, die nicht in der Kreditkontrolle zu führen sind:		
6210.5540.01 Grimselbahn AG, Aktienkauf	10'000.00	
6210.5640.02 BLS Netz AG, Erneuerung Bahnübergang Geissgasse	131'250.25	
7201.5420.01 Gemeindeverband Abwasser Region Interlaken, Darlehen	27'558'174.00	
7201.6030.01 Übertragung Abwasseranlagen		27'558'174.00
Total	36'000'866.48	28'395'533.00
Abschluss Investitionsrechnung	aktivierte Ausgaben 36'000'866.48	passivierte Einnahmen 28'395'533.00

11.8.2 Nachkreditabelle

Beträge über CHF 5'000.00

Konto	Bezeichnung	Budget	Rechnung	Über-schreitung	Nachkredit			Datum	Begründung
					gebunden	GR/GP/ Kommissionen	GGR/Urne		
	Gesamttotal	16'433'200.00	24'481'627.69	8'048'427.69	7'261'001.94	317'283.03	470'142.72		
0220	Allgemeine Dienste, übrige	284'200.00	351'400.10	67'200.10					
0220.3010.02	Löhne des Verwaltungs- und Betriebspersonals (Stundenlohn)	0.00	5'302.85	5'302.85	5'302.85			27.03.2024	temporäre Übergangslösung nach Kündigung, Unterschreitung in 0220.3010.01
0220.3053.01	AG-Beiträge Unfallversicherung	8'200.00	15'310.95	7'110.95	7'110.95			24.04.2024	softwarebedingt neue Verbuchungsmethode (im Gegenzug z.B. in 6150.3053.01 Minderaufwand CHF 8'900)
0220.3090.01	Aus- und Weiterbildung	32'000.00	46'656.80	14'656.80		14'656.80		25.01.2023	diverse Weiterbildungen
0220.3130.01	Dienstleistungen Dritter	4'000.00	21'198.30	17'198.30		17'198.30		25.01.2023	externe Begleitung Abschlussarbeiten 2022
0220.3133.01	EDV, Gemeindebeitrag RZI	120'000.00	131'802.80	11'802.80		11'802.80		27.03.2024	Durchführung Security Awareness Programm (Cyberproblematik)
0220.3158.01	Unterhalt Software	120'000.00	131'128.40	11'128.40		11'128.40		27.03.2024	zusätzlicher Aufwand infolge Updates CMI, Abacus etc.
0221	Rechenzentrum	0.00	61'781.35	61'781.35					
0221.3118.01	Anschaffung Software	0.00	61'781.35	61'781.35	61'781.35			27.03.2024	Aktualisierung Citrix-Umgebung
0290	Verwaltungsliegenschaften	41'000.00	54'359.70	13'359.70					
0290.3120.01	Ab-/Wasser, Energie, Heizmaterial, Kehrriech	41'000.00	54'359.70	13'359.70	13'359.70			27.03.2024	massiv höhere Energiekosten
1120	Verkehrssicherheit	140'000.00	318'350.00	178'350.00					
1120.3181.02	Bussen, tatsächliche Forderungsverluste	140'000.00	318'350.00	178'350.00	178'350.00			27.03.2024	Anstieg Fahrzeuge mit ausländischen Kennzeichen (fehlende Bussenabkommen, keine Halterauskünfte); mehr Anzeigen aufgrund nichtbezahlter Bussen; Vespatreffen verursacht mehr Geschwindigkeitsübertretungen
1400	Allgemeines Rechtswesen	75'000.00	88'307.60	13'307.60					
1400.3130.15	Einwohnerkontrolle, Gebühren	75'000.00	88'307.60	13'307.60	13'307.60			27.03.2024	mehr Zuzüge von ausländischen Personen
1500	Feuerwehr	350'000.00	405'689.15	55'689.15					
1500.3612.05	Feuerwehرداریersatzabgabe, Ablieferung an Feuerwehr Bodeli	350'000.00	405'689.15	55'689.15	55'689.15			27.03.2024	entsprechend eingegangener Feuerwehrdienstersatzabgaben

Konto	Bezeichnung	Budget	Rechnung	Über-schreitung	Nachkredit			Datum	Begründung
					gebunden	GR/GP/ Kommissionen	GGR/Urne		
2130	Sekundarstufe I	1'287'800.00	1'333'124.75	45'324.75					
2130.3611.03	LAG, Lehrerbesoldungen	1'268'000.00	1'297'909.75	29'909.75	29'909.75			27.03.2024	SJ 2022-23 mehr SuS; Vorrechnung SJ 2023-24 voraussichtlich zu hoch (Gesamt-schülerzahl zu hoch/Talentschüler und SuS im Asylbereich zu tief)
2130.3611.05	Schulgelder an Kanton (Infrastruktur-/Betriebskosten) (Quarta)	19'800.00	29'969.00	10'169.00	10'169.00			27.03.2024	mehr "Gymer-Übertritte"
2130.3612.02	Schulgelder an andere Gemeinden (Infrastruktur-/Betriebskosten)	0.00	5'246.00	5'246.00	5'246.00			27.03.2024	externer Schulbesuch Talentförderprogramm
2170	Schulliegenschaften	582'900.00	683'320.50	100'420.50					
2170.3010.01	Löhne des Verwaltungs- und Betriebspersonals (Monatslohn)	324'900.00	366'346.15	41'446.15	41'446.15			27.03.2024	Weiterbeschäftigung Lehrabgänger und erfolgsneutrale Anpassung Kostenstellen Bereich Infrastruktur; Budget nicht ausgeschöpft auf Kostenstelle 6150
2170.3120.01	Ab-/Wasser, Energie, Heizmaterial, Kehricht	202'000.00	254'091.35	52'091.35	52'091.35			27.03.2024	massiv höhere Energiekosten
2170.3910.02	Interne Verrechnung Dienstleistungen (3421.4910.03/6150.4910.04)	56'000.00	62'883.00	6'883.00		6'883.00		27.03.2024	das 2023 eingeführte Zeiterfassungssystem konnte noch nicht befriedigend implementiert werden
2180	Tagesbetreuung	382'000.00	511'227.95	129'227.95					
2180.3010.02	Löhne des Verwaltungs- und Betriebspersonals (Stundenlohn)	360'000.00	438'396.00	78'396.00	78'396.00			27.03.2024	ein Monatslohn aufgrund Kontobezeichnung nicht budgetiert
2180.3010.08	Löhne des Verwaltungs- und Betriebspersonals (nicht sozialversicherungspflichtig)	0.00	36'000.00	36'000.00	36'000.00			19.07.2023	Austrittsvereinbarung
2180.3052.01	AG-Beiträge Pensionskasse	21'000.00	28'023.40	7'023.40	7'023.40			27.03.2024	ein Monatslohn aufgrund Kontobezeichnung nicht budgetiert
2180.3130.01	Dienstleistungen Dritter	1'000.00	8'808.55	7'808.55		7'808.55		27.03.2024	Anwalts-honorar (Personalrecht)
2199	Spezialunterricht Jungfrauregion	0.00	5'779.75	5'779.75					
2199.3110.02	Anschaffung Möbel und Geräte	0.00	5'779.75	5'779.75		5'779.75		27.03.2024	Neuanschaffung (Umzug Tagesschule Ost/Psychomotorik)
3210	Bibliotheken	51'350.00	86'906.40	35'556.40					
3210.3636.09	KKFG-Beitrag Regionalbibliothek Bördeli	51'350.00	86'906.40	35'556.40		35'556.40		20.09.2023	Beitrag für Planung Umzug Bibliothek an neuen Standort
3290	Übrige Kultur	8'000.00	19'086.00	11'086.00					
3290.3635.02	Übrige Kulturförderung	8'000.00	19'086.00	11'086.00		11'086.00		30.08.2023	Beitrag an Tell-Freilichtspiele Interlaken

Konto	Bezeichnung	Budget	Rechnung	Über-schreitung	Nachkredit			Datum	Begründung
					gebunden	GR/GP/ Kommissionen	GGR/Urne		
3421	Gemeindegärtnerei	478'100.00	518'379.35	40'279.35					
3421.3010.01	Löhne des Verwaltungs- und Betriebspersonals (Monatslohn)	456'100.00	488'975.95	32'875.95		32'875.95		27.03.2024	Doppelbesetzung für fünf Monate infolge Nachfolgeregelung Pensionierung
3421.3120.01	Ab-/Wasser, Energie, Heizmaterial, Kehrlicht	22'000.00	29'403.40	7'403.40		7'403.40		27.03.2024	Telefonspesen (Umstellung auf mobile Zeiterfassung und Rapportierung)
3422	Parkanlagen und Wanderwege	26'550.00	99'659.35	73'109.35					
3422.3149.02	Öffentliche Brunnen, Unterhalt	13'000.00	63'453.85	50'453.85	50'453.85			27.03.2024	Schadenfall Brunnen Marktplatz
3422.3900.05	Englischer/Japanischer Garten, Interne Verrechnung Material- und Warenbezüge (3421.4900.01/6150.4900)	1'550.00	16'755.00	15'205.00		15'205.00		27.03.2024	das 2023 eingeführte Zeiterfassungssystem konnte noch nicht befriedigend implementiert werden
3422.3910.03	Öffentliche Brunnen, Interne Verrechnung	12'000.00	19'450.50	7'450.50		7'450.50		27.03.2024	das 2023 eingeführte Zeiterfassungssystem konnte noch nicht befriedigend implementiert werden
5310	Alters- und Hinterlassenenversicherung AHV	80'000.00	90'334.30	10'334.30					
5310.3632.07	AHV-Zweigstelle Bödeli	80'000.00	90'334.30	10'334.30	10'334.30			27.03.2024	AHV-Zweigstelle budgetiert später
6150	Gemeindestrassen	320'400.00	428'242.49	107'842.49					
6150.3010.02	Löhne des Verwaltungs- und Betriebspersonals (Stundenlohn)	0.00	23'106.20	23'106.20		23'106.20		27.03.2024	Aushilfen Sommermonate (Abend-/Wochenenddienste); Unterschreitung in 6150.3010.01
6150.3120.04	Energie öffentliche Beleuchtung	55'000.00	64'475.55	9'475.55	9'475.55			27.03.2024	massiv höhere Energiekosten
6150.3141.01	Unterhalt Strassen und Verkehrswege	132'500.00	197'527.44	65'027.44	65'027.44			27.03.2024	unaufschiebbare Belagsarbeiten
6150.3141.03	Strassenentwässerung	132'900.00	143'133.30	10'233.30	10'233.30			27.03.2024	MWST (Rechnung Gemeindeverband Abwasser Region Interlaken)
6155	Parkplätze	130'000.00	218'565.05	88'565.05					
6155.3130.01	Dienstleistungen Dritter	15'000.00	23'113.45	8'113.45		8'113.45		27.03.2024	erhöhter Bedarf an Ordnungsbusszetteln
6155.3130.04	Post- und Bankspesen	35'000.00	42'388.90	7'388.90	7'388.90			27.03.2024	Portokosten höher (mehr Übertretungen)
6155.3181.02	Bussen, tatsächliche Forderungsverluste	45'000.00	74'840.00	29'840.00	29'840.00			27.03.2024	Zunahme Fahrzeuge mit ausländischen Kennzeichen; aufgrund fehlender Bussenabkommen keine Verfolgung möglich
6155.3612.11	Bussen netto, Anteile Vertragsgemeinden	35'000.00	78'222.70	43'222.70	43'222.70			27.03.2024	seit April 2023 wird Bussenverwaltung für Gemeinde Iseltwald geführt (keine Budgetierung möglich); Unterseener Bussenertrag gegenüber 2022 verdoppelt
6191	Werkhof	13'000.00	19'017.99	6'017.99					
6191.3120.01	Ab-/Wasser, Energie, Heizmaterial, Kehrlicht	13'000.00	19'017.99	6'017.99	6'017.99			27.03.2024	massiv höhere Energiekosten

Konto	Bezeichnung	Budget	Rechnung	Über-schreitung	Nachkredit			Datum	Begründung
					gebunden	GR/GP/ Kommissionen	GGR/Urne		
6192	Mehrzweckgebäude	67'000.00	89'878.46	22'878.46					
6192.3120.01	Ab-/Wasser, Energie, Heizmaterial, Kehricht	40'000.00	55'114.06	15'114.06	15'114.06			27.03.2024	massiv höhere Energiekosten
6192.3144.01	Baulicher Unterhalt	27'000.00	34'764.40	7'764.40		7'764.40		27.03.2024	Mehrkosten Ersatz Hallentor (Teuerung und unvorhergesehener Arbeiten)
6210	Bahninfrastruktur	0.00	10'000.00	10'000.00					
6210.3650.40	Wertberichtigung Beteiligungen VV an öffentlichen Unternehmungen	0.00	10'000.00	10'000.00		10'000.00		30.05.2023	Risikobeurteilung Aktien Grimselbahn AG
7200	Abwasserentsorgung allgemein	9'300'000.00	9'893'798.52	593'798.52					
7200.3632.15	Gemeindeverband Abwasser Region Interlaken, Gebührenverbilligung	800'000.00	1'164'593.10	364'593.10	364'593.10			27.03.2024	erstmalige Übernahme/Verbilligung Interlakner Grundgebühren
7200.3893.01	Einlage	8'500'000.00	8'729'205.42	229'205.42	229'205.42			27.03.2024	Einlage Saldi SF Abwasser (SF Werterhalt und SF Rechnungsausgleich) in neue SF Gebührenverbilligung Abwasser
7301	Abfall [Gemeindebetrieb]	770'200.00	848'162.83	77'962.83					
7301.3010.01	Löhne des Verwaltungs- und Betriebspersonals (Monatslohn)	236'200.00	244'707.00	8'507.00		8'507.00		27.03.2024	erfolgsneutrale Anpassung Kostenstellen Bereich Infrastruktur (Budget Kostenstelle 6150 nicht ausgeschöpft)
7301.3102.40	Drucksachen, Publikationen (DS 7301)	7'000.00	12'242.85	5'242.85		5'242.85			Initialkosten Sammlung Haushaltskunststoffe
7301.3130.40	Gebühren AVAG und Sammlungen (DS 7301)	510'000.00	534'876.21	24'876.21	24'876.21			27.03.2024	Versäumnis AVAG (Weiterverrechnung vertraglicher Solidaritätsbeitrag zur Unterstützung Zusammenarbeit mit Zentrum Mittengraben an Gemeinden)
7301.3151.40	Unterhalt Fahrzeuge, Maschinen (DS 7301)	17'000.00	46'055.57	29'055.57	29'055.57			27.03.2024	Reparatur Aufbau Kehrichtfahrzeug
7301.9010.01	SF, Ertragsüberschuss	0.00	10'281.20	10'281.20	10'281.20			24.04.2024	
7309	Abfall [Nicht-Monopol]	45'000.00	57'958.25	12'958.25					
7309.3612.19	Interne Verrechnung Gesamtaufwand Nicht-Monopol Abfall/SF Abfall	45'000.00	57'958.25	12'958.25	12'958.25			27.03.2024	erstmalige Umbuchung 2022, keine Erfahrungswerte bei Budgetierung
7710	Friedhof und Bestattung allgemein	10'000.00	23'607.30	13'607.30					
7710.3130.29	Bestattungskosten	10'000.00	23'607.30	13'607.30	13'607.30			27.03.2024	Kosten sind schwer abschätzbar. Mehr Todesfälle als erwartet, bei denen die unentgeltliche Bestattung zum Tragen kam
7791	Öffentliche Toilettenanlagen	215'000.00	267'717.60	52'717.60					
7791.3130.30	Reinigungsvertrag	215'000.00	267'717.60	52'717.60	52'717.60			27.03.2024	höhere Unterhaltsreinigung; Mitte 2022 Einschluss Toilettenanlage neuer Spielplatz West

Konto	Bezeichnung	Budget	Rechnung	Über-schreitung	Nachkredit			Datum	Begründung
					gebunden	GR/GP/ Kommissionen	GGR/Urne		
7900	Raumordnung allgemein	0.00	16'187.85	16'187.85					
7900.3132.08	Richtpläne	0.00	16'187.85	16'187.85		16'187.85		19.07.2023	Richtplan Langsamverkehr
8400	Tourismus	0.00	14'929.73	14'929.73					
8400.3635.10	Weihnachtsmärkte	0.00	14'929.73	14'929.73		14'929.73		16.08.2023	Beteiligung Weihnachtsdörfli Interlaken 2023
9300	Finanz- und Lastenausgleich	1'053'000.00	1'063'622.00	10'622.00					
9300.3621.60	LAG, neue Aufgabenteilung	1'053'000.00	1'063'622.00	10'622.00	10'622.00			27.03.2024	Budgetvorgaben Kanton
9610	Zinsen	198'300.00	384'202.65	185'902.65					
9610.3401.01	Zinsen kurzfristige Finanzverbindlichkeiten	45'300.00	75'292.50	29'992.50	29'992.50			27.03.2024	nicht budgetiertes kurzfristig aufgenommenes Darlehen
9610.3406.01	Zinsen langfristige Finanzverbindlichkeiten	150'000.00	294'989.00	144'989.00	144'989.00			27.03.2024	massive Zinserhöhung für neu aufgenommene Darlehen
9610.3409.02	Interne Verrechnung Zinsen SF (1403/2199/5722/6156/7201/7301.4409.01)	3'000.00	13'921.15	10'921.15	10'921.15			27.03.2024	anwendbarer Zinssatz ist gegenüber Budget 2023 und Jahresrechnung 2022 von 0.025 % auf 0.500 % angestiegen
9630	Liegenschaften des Finanzvermögens SF	524'400.00	1'122'755.62	598'355.62					
9630.3409.03	Interne Verrechnung Zinsen SF / 9630	163'500.00	202'267.75	38'767.75	38'767.75			27.03.2024	anwendbarer Zinssatz ist gegenüber Budget 2023 und Jahresrechnung 2022 von 2.25 % auf 2.75 % angestiegen
9630.3430.01	Baulicher Unterhalt / 9630	202'000.00	685'387.17	483'387.17		13'244.45	470'142.72	27.03.2024	gem. PA GR vom 21.02.2024 (Aufteilung Objektkredite)
9630.3431.03	Dienstleistungen Dritter / 9630	1'500.00	26'852.25	25'352.25		25'352.25		27.03.2024	Forderungsstreit One One Five Gastro AG
9630.3439.01	Wasser, Energie, Heizmaterial / 9630	32'000.00	37'994.45	5'994.45	5'994.45			27.03.2024	massiv höhere Energiekosten
9630.3893.02	Einlage / 9630	125'400.00	170'254.00	44'854.00	44'854.00			27.03.2024	die in der Jahresrechnung 2022 erhöhten Einlagesätze konnten nicht budgetiert werden; der GVB-Wert hat um rund CHF 1 Mio. zugenommen (Speisung SF: Prozentbetrag des GVB-Werts)
9900	Nicht aufgeteilte Posten, Art. 84 GV	0.00	5'395'275.10	5'395'275.10					
9900.3894.01	Zusätzliche Abschreibungen VV, nicht zugeteilt	0.00	5'395'275.10	5'395'275.10	5'395'275.10			27.03.2024	systembedingte, zwingend vorzunehmende, zusätzliche Abschreibungen (Art. 84 GV)

12.1 Bilanz

		1.1.2023	Zuwachs	Abgang	31.12.2023
1	Aktiven	83'500'715.38	204'348'583.18	199'718'347.55	88'130'951.01
10	Finanzvermögen	38'051'734.24	152'787'558.22	155'832'145.97	35'007'146.49
100	Flüssige Mittel u. kurzfrist. Geldanlagen	11'773'933.90	67'426'878.17	70'554'457.95	8'646'354.12
1000	Kasse	19'870.85	393'729.80	400'405.90	13'194.75
10000.01	Kasse	19'870.85	393'729.80	400'405.90	13'194.75
1001	Post	6'303'342.56	36'358'883.54	39'691'774.62	2'970'451.48
10010.01	Postkonto 30-3135-9	6'278'594.99	36'343'646.87	39'691'714.62	2'930'527.24
10010.02	Postkonto (Polinsp.) 34-2495-5	24'747.57	15'236.67	60.00	39'924.24
1002	Bank	5'448'816.19	30'497'158.08	30'285'157.58	5'660'816.69
10020.01	EKI 20 1.001.548.05	862'551.28	295'274.55	11'670.87	1'146'154.96
10020.02	BEKB 20 494.121.1.12	144'540.24	5'363'430.40	5'270'440.70	237'529.94
10020.03	RBJ 19192.68	4'146'378.87	24'838'322.43	24'969'042.26	4'015'659.04
10020.04	BEKB (RZI) 42 4.082.679.07	295'345.80	130.70	34'003.75	261'472.75
1004	Debit- und Kreditkarten	1'904.30	177'106.75	177'119.85	1'891.20
10040.01	Kreditkarten-Guthaben	1'904.30	177'106.75	177'119.85	1'891.20
101	Forderungen	11'385'093.79	84'821'197.94	85'233'723.02	10'972'568.71
1010	Ford. aus Lieferungen u. Leistungen ggü. Dritten	2'140'810.50	5'544'688.54	6'329'387.56	1'356'111.48
10100.01	Industrielle Betriebe ER	566'635.60	864'517.87	1'243'208.22	187'945.25
10100.02	Debitoren Innosolv ER	547'056.96	3'924'511.80	3'946'353.94	525'214.82
10100.04	Debitoren diverse ER	848'396.89	713'408.42	846'853.90	714'951.41
10100.05	Debitoren diverse IR	291'721.05		291'721.05	
10100.09	Debitoren in Abklärung		1'250.45	1'250.45	
10100.99	Wertberichtigung übrige Guthaben	-113'000.00	41'000.00		-72'000.00
1012	Steuerforderungen	6'659'230.05	50'213'049.74	49'652'037.39	7'220'242.40
10120.01	Steuerguthaben NESKO	7'634'644.75	26'389'145.00	26'139'536.60	7'884'253.15
10120.10	Girokonto Kanton	382'985.30	23'453'404.74	23'512'500.79	323'889.25
10120.99	Wertberichtigung Steuerforderungen	-1'358'400.00	370'500.00		-987'900.00
1013	Anzahlungen an Dritte	800.00	4'815.75	3'266.20	2'349.55
10130.01	Lohnvorschuss	800.00	4'815.75	3'266.20	2'349.55

12.1 Bilanz

		1.1.2023	Zuwachs	Abgang	31.12.2023
1014	Transferforderungen	2'230'012.54	-121'659.94		2'108'352.60
10140.01	Lastenausgleich Fürsorge	2'230'012.54	-121'659.94		2'108'352.60
1015	Interne Kontokorrente		28'663'518.28	28'663'518.28	
10150.01	Abrechnungskonto Bussen/Hundetaxen		1'105'344.28	1'105'344.28	
10150.02	Kontokorrent Übertragung SF Abwasser		27'558'174.00	27'558'174.00	
1016	Vorschüsse für vorläuf. Verwaltungsausgaben	1'000.00		500.00	500.00
10160.01	Vorschuss Bereich Einwohnerdienste	1'000.00		500.00	500.00
1019	Übrige Forderungen	353'240.70	516'785.57	585'013.59	285'012.68
10190.01	Vorschuss Schrankenanlage Rosenstrasse	1'870.00		1'870.00	
10190.02	Vorschuss Höhematte-Gesellschaft	179'612.19	116'545.55	72'212.60	223'945.14
10190.03	Vorschuss Rechenzentrum Interlaken		397'118.00	397'118.00	
10190.10	Flüssige Mittel Schulen	45'692.65	1'547.70	680.80	46'559.55
10190.20	Verrechnungssteuer	126'065.86	2'922.00	126'065.86	2'922.00
10192.01	Vorsteuer MWST Tageskarten			-10.40	10.40
10192.30	Vorsteuer MWST Abfall ER		-1'347.68	-12'923.27	11'575.59
104	Aktive Rechnungsabgrenzungen	2'597.00	19'205.25	2'597.00	19'205.25
1041	Sach- und übriger Betriebsaufwand		13'052.85		13'052.85
10410.01	Aktive RA Sach- und übriger Betriebsaufwand ER		13'052.85		13'052.85
1044	Finanzaufwand / Finanzertrag	2'597.00	6'152.40	2'597.00	6'152.40
10440.01	Aktive RA Finanzaufwand / Finanzertrag ER	2'597.00	6'152.40	2'597.00	6'152.40
106	Vorräte und angefangenen Arbeiten	8'168.00	45'000.00	41'368.00	11'800.00
1060	Handelswaren	8'168.00	45'000.00	41'368.00	11'800.00
10600.01	Reka	8'168.00	45'000.00	41'368.00	11'800.00
107	Finanzanlagen	21'509.00	3'871.00		25'380.00
1070	Aktien und Anteilscheine	21'509.00	3'871.00		25'380.00
10700.02	Anteilscheine	21'509.00	3'871.00		25'380.00
108	Sachanlagen FV	14'860'432.55	471'405.86		15'331'838.41

12.1 Bilanz

		1.1.2023	Zuwachs	Abgang	31.12.2023
1080	Grundstücke FV	8'178'098.55	47'422.75		8'225'521.30
10800.01	Grundstücke FV	62'622.00			62'622.00
10800.02	Grundstücke FV Baurecht	8'115'476.55	47'422.75		8'162'899.30
1084	Gebäude FV	6'682'334.00	423'983.11		7'106'317.11
10840.01	Gebäude FV	6'682'334.00	423'983.11		7'106'317.11
14	Verwaltungsvermögen	45'448'981.14	51'561'024.96	43'886'201.58	53'123'804.52
140	Sachanlagen VV	41'865'940.39	23'647'005.31	42'297'504.03	23'215'441.67
1401	Strassen / Verkehrswege	5'190'510.00	2'503'818.83	1'060'035.83	6'634'293.00
14010.01	Strassen / Verkehrswege VV allg. Haushalt	5'876'236.26	2'503'818.83	837'359.00	7'542'696.09
14010.99	WB Strassen / Verkehrswege VV allg. Haushalt	-685'726.26		222'676.83	-908'403.09
1403	Tiefbauten	22'330'247.00	1'552'782.48	21'976'388.48	1'906'641.00
14030.01	Übrige Tiefbauten VV allg. Haushalt	2'265'179.20			2'265'179.20
14030.99	WB Übrige Tiefbauten VV allg. Haushalt	-381'737.20		89'344.00	-471'081.20
14032.01	Tiefbauten Abwasser	21'411'465.83	472'168.65	21'883'634.48	
14032.99	WB Tiefbauten Abwasser	-1'080'613.83	1'080'613.83		
14033.01	Tiefbauten Abfall	136'415.50			136'415.50
14033.99	WB Tiefbauten Abfall	-20'462.50		3'410.00	-23'872.50
1404	Hochbauten	5'308'887.00	6'490'240.15	534'697.15	11'264'430.00
14040.01	Hochbauten allg. Haushalt	6'927'963.19	6'490'240.15		13'418'203.34
14040.99	WB Hochbauten allg. Haushalt	-1'619'076.19		534'697.15	-2'153'773.34
1406	Mobilien VV	887'081.00	3'423.05	152'262.05	738'242.00
14060.01	Mobilien VV allg. Haushalt	1'187'273.45	3'423.05		1'190'696.50
14060.99	WB Mobilien VV allg. Haushalt	-398'363.45		119'538.05	-517'901.50
14063.01	Mobilien Abfall	327'238.00			327'238.00
14063.99	WB Mobilien Abfall	-229'067.00		32'724.00	-261'791.00
1407	Anlagen im Bau VV	7'120'383.39	8'616'280.90	13'064'828.62	2'671'835.67
14070.01	AIB VV	3'582'470.87	8'607'227.98	9'517'863.18	2'671'835.67
14072.01	AIB Abwasser	3'537'912.52	9'052.92	3'546'965.44	
1409	Übrige Sachanlagen	1'028'832.00	4'480'459.90	5'509'291.90	
14099.01	Bestehendes VV Allgemeiner Haushalt	8'092'336.10			8'092'336.10
14099.20	Bestehendes VV Abwasser	4'480'459.90		4'480'459.90	

12.1 Bilanz

		1.1.2023	Zuwachs	Abgang	31.12.2023
14099.30	Bestehendes VV Abfall	313'384.50			313'384.50
14099.92	WB Abwasser	-4'480'459.90	4'480'459.90		
14099.93	WB Abfall	-274'211.50		39'173.00	-313'384.50
14099.99	WB Allgemeiner Haushalt	-7'102'677.10		989'659.00	-8'092'336.10
142	Immaterielle Anlagen	752'719.75	214'595.40	176'208.30	791'106.85
1420	Informatik	570'820.00	12'011.25	162'454.25	420'377.00
14200.01	Informatik allg. Haushalt	778'667.36	12'011.25		790'678.61
14200.99	WB Informatik allg. Haushalt	-207'847.36		162'454.25	-370'301.61
1427	Immaterielle Anlagen in Realisierung	86'956.75	201'250.10		288'206.85
14270.01	Immaterielle Anlagen in Realisierung allg. Haushalt	86'956.75	201'250.10		288'206.85
1429	Übrige immaterielle Anlagen	94'943.00	1'334.05	13'754.05	82'523.00
14290.01	Übrige immaterielle Anlagen allg. Haushalt	134'026.05	1'334.05		135'360.10
14290.99	WB Übrige immaterielle Anlagen allg. Haushalt	-39'083.05		13'754.05	-52'837.10
144	Darlehen	185'201.00	27'558'174.00		27'743'375.00
1442	Darlehen an Gde.u.Gde.Verbände		27'558'174.00		27'558'174.00
14420.02	Gemeindeverband Abwasser Region Interlaken		27'558'174.00		27'558'174.00
1444	Darlehen an öff. Unternehmungen	135'201.00			135'201.00
14440.01	Eissportzentrum Bödeli	55'000.00			55'000.00
14440.02	IBI AG, Beteiligung Wärme Bödeli AG	1.00			1.00
14440.03	Freiluft- und Hallenbad Bödeli AG	80'200.00			80'200.00
1445	Darlehen an private Unternehmungen	50'000.00			50'000.00
14450.01	Jungfrau Praxis	50'000.00			50'000.00
145	Beteiligungen, Grundkapitalien	1'132'509.00	10'000.00	36'500.00	1'106'009.00
1454	Beteilig.an öffentl.Unternehmungen	1'132'505.00	10'000.00	36'500.00	1'106'005.00
14540.01	Diverse Aktien/Anteilscheine/Stiftungskapital	275'005.00	10'000.00		285'005.00
14540.03	IBI AG, Aktien	1'000'000.00			1'000'000.00
14540.99	WB Diverse Aktien/Anteilschein/Stiftungskapital	-142'500.00		36'500.00	-179'000.00
1455	Beteilig.an privaten Unternehmungen	4.00			4.00
14550.01	Diverse Aktien/Anteilscheine	2'404.00			2'404.00

12.1 Bilanz

		1.1.2023	Zuwachs	Abgang	31.12.2023
14550.99	WB diverse Aktien/Anteilscheine	-2'400.00			-2'400.00
146	Investitionsbeiträge	1'512'611.00	131'250.25	1'375'989.25	267'872.00
1462	Invbeitr.an Gemeinden u.Gde.verbände	1'355'346.00		1'355'346.00	
14622.20	Investitionsbeiträge an Gemeinden und Gemeindeverbände Abwasser	1'566'051.23			1'566'051.23
14622.99	WB Investitionsbeiträge an Gemeinden und Gemeindeverbände Abwasser	-210'705.23		1'355'346.00	-1'566'051.23
1464	Inv.beitr.an öffentl.Unternehmungen	95'609.00	131'250.25	12'936.25	213'923.00
14640.01	Investitionsbeiträge an öffentliche Unternehmungen	169'971.00	131'250.25		301'221.25
14640.99	WB Investitionsbeiträge an öffentliche Unternehmungen	-74'362.00		12'936.25	-87'298.25
1466	Invbeitr.an priv.Org.o.Erwerbszweck	61'656.00		7'707.00	53'949.00
14660.01	Investitionsbeiträge an private Organisationen ohne Erwerbszweck	77'070.00			77'070.00
14660.99	WB Investitionsbeiträge an private Organisationen ohne Erwerbszweck	-15'414.00		7'707.00	-23'121.00

12.1 Bilanz

		1.1.2023	Zuwachs	Abgang	31.12.2023
2	Passiven	83'500'715.38	109'157'812.90	104'527'577.27	88'130'951.01
20	Fremdkapital	40'531'986.76	91'041'818.35	91'462'459.76	40'111'345.35
200	Laufende Verbindlichkeiten	3'684'673.46	65'940'797.80	65'111'227.76	4'514'243.50
2000	Lauf. Verb.a.Liefer.u.Leist.v.Dritten	3'129'172.40	33'707'999.82	32'744'425.91	4'092'746.31
20000.01	Kreditor Abacus ER	2'942'973.74	31'368'471.75	30'234'280.95	4'077'164.54
20000.03	Kreditor diverse ER	111'630.06	4'230.25	111'630.06	4'230.25
20000.10	Debitoren Vorauszahlung	3'801.95	10'014.67	2'479.10	11'337.52
20001.01	Kreditor Ausgleichskasse Kanton Bern		747'423.05	747'423.05	
20001.02	Kreditor Previs		788'347.80	788'347.80	
20001.03	Kreditor Unfallversicherungen		97'475.30	97'475.30	
20001.04	Kreditor Familienausgleichskasse		86'897.05	86'897.05	
20001.05	KK AVAG	70'766.65	537'242.35	608'009.00	
20001.06	Kreditor Quellensteuer		20.10	6.10	14.00
20001.07	Kreditor Krankentaggeldversicherung		67'877.50	67'877.50	
2001	Kontokorrente mit Dritten	459'617.00	675'708.20	857'247.00	278'078.20
20011.01	KK Schwellenkorporation Bödeli Süd	216'486.05	231'019.45	447'505.50	
20011.02	KK Feuerwehr Bödeli	243'130.95	444'688.75	409'741.50	278'078.20
2002	Steuern		-4'985.05	-35'048.25	30'063.20
20022.01	Umsatzsteuer MWST Tageskarten		-26.32	-288.27	261.95
20022.02	Umsatzsteuer MWST Gemeindestrassen		0.05	-1'251.21	1'251.26
20022.03	Umsatzsteuer MWST Parkplätze		-2'368.03	-10'291.10	7'923.07
20022.04	Umsatzsteuer MWST Toilettenanlagen		0.02	-585.37	585.39
20022.20	Umsatzsteuer MWST Abwasser		-2'211.51	-2'211.51	
20022.30	Umsatzsteuer MWST Abfall		-379.26	-20'420.79	20'041.53
2005	Interne Kontokorrente	48'241.41	31'553'727.13	31'542'622.30	59'346.24
20050.01	KK Zahlungsverkehr VESR	9'600.00	3'984'318.41	3'985'037.06	8'881.35
20050.02	KK Durchlaufkonto	9'704.40	16'185'193.47	16'186'949.99	7'947.88
20050.03	KK Bundesfeier	12'388.81	24'850.00	21'838.70	15'400.11
20053.01	Abrechnungskonto Lohn		6'085'598.40	6'085'598.40	
20053.02	Durchlaufkonto Lohn/Bank	16'548.20	5'273'766.85	5'263'198.15	27'116.90
2006	Depotgelder und Kautionen	1'950.00	6'800.00	1'300.00	7'450.00
20060.01	Depotgelder Schlüssel	1'950.00	6'800.00	1'300.00	7'450.00

12.1 Bilanz

		1.1.2023	Zuwachs	Abgang	31.12.2023
2009	Übrige laufende Verpflichtungen	45'692.65	1'547.70	680.80	46'559.55
20090.10	Flüssige Mittel Schulen	45'692.65	1'547.70	680.80	46'559.55
201	Kurzfristige Finanzverbindlichkeiten	14'567'000.00	6'567'000.00	17'567'000.00	3'567'000.00
2010	Verbindlichkeiten ggü.Finanzintermediären	14'500'000.00	3'500'000.00	14'500'000.00	3'500'000.00
20103.02	AHV, Laufzeit 2013-2023	6'000'000.00		6'000'000.00	
20103.03	AXA Leben AG, Laufzeit 2013-2023	2'000'000.00		2'000'000.00	
20103.04	Luzerner PK, Laufzeit 2019-2023	6'500'000.00		6'500'000.00	
20103.05	PK des Bundes Publica, Laufzeit 2019-2024		3'500'000.00		3'500'000.00
2011	Verb.ggü.Gemeinwesen u.Gde.verbänden		3'000'000.00	3'000'000.00	
20110.02	Gemeinde Erlenbach, Laufzeit 20.06.2023-20.12.2023		3'000'000.00	3'000'000.00	
2014	Kurzfrist.Anteil langfrist.Verbindlichkeiten	67'000.00	67'000.00	67'000.00	67'000.00
20144.01	Kurzfristiger Anteil von langfristigen Darlehen (inländische Gläubiger)	67'000.00	67'000.00	67'000.00	67'000.00
204	Passive Rechnungsabgrenzungen	4'862'021.00	5'021'114.05	4'777'232.00	5'105'903.05
2040	Personalaufwand	76'000.00			76'000.00
20400.01	Rückstellungen Gleitzeitguthaben	76'000.00			76'000.00
2043	Transfers der Erfolgsrechnung	4'682'682.00	4'802'711.00	4'682'682.00	4'802'711.00
20430.01	Abgrenzung Transferaufwand / -ertrag	4'682'682.00	4'802'711.00	4'682'682.00	4'802'711.00
2044	Finanzaufwand / Finanzertrag	91'951.00	201'331.00	83'162.00	210'120.00
20440.01	Passive RA Finanzaufwand / Finanzertrag ER	83'162.00	19'342.00	83'162.00	19'342.00
20440.02	Passive RA Finanzaufwand / Finanzertrag langfristig ER	8'789.00	181'989.00		190'778.00
2045	Übriger betrieblicher Ertrag	11'388.00	17'072.05	11'388.00	17'072.05
20450.01	Passive RA übriger betrieblicher Ertrag ER	11'388.00	17'072.05	11'388.00	17'072.05
205	Kurzfristige Rückstellungen	912'000.00		387'000.00	525'000.00
2059	Übrige kurzfrist. Rückstellungen	912'000.00		387'000.00	525'000.00
20590.01	Kurzfristige Rückstellungen Steuerteilungen	912'000.00		387'000.00	525'000.00

12.1 Bilanz

		1.1.2023	Zuwachs	Abgang	31.12.2023
206	Langfristige Finanzverbindlichkeiten	15'227'000.00	12'500'000.00	3'567'000.00	24'160'000.00
2064	Darlehen, Schuldscheine	15'227'000.00	12'500'000.00	3'567'000.00	24'160'000.00
20640.01	Staat, Neugestaltung Bahnhofplatz Ost, Laufzeit 2005-2034	177'000.00		17'000.00	160'000.00
20640.02	Bund, Neugestaltung Bahnhofplatz Ost, Laufzeit 2005-2034	550'000.00		50'000.00	500'000.00
20641.06	PK des Bundes Publica, Laufzeit 2019-2024	3'500'000.00		3'500'000.00	
20641.07	Kanton Graubünden, Laufzeit 25.06.2021-2025	3'000'000.00			3'000'000.00
20641.08	Kanton Graubünden, Laufzeit 08.11.2021-2025	3'000'000.00			3'000'000.00
20641.09	Compenswiss, Laufzeit 02.12.2022-2030	5'000'000.00			5'000'000.00
20641.10	Compenswiss, Laufzeit 13.01.2023-2031		5'000'000.00		5'000'000.00
20641.11	Postfinance, Laufzeit 24.05.2023-26.05.2026		2'000'000.00		2'000'000.00
20641.12	Postfinance, Laufzeit 24.05.2023-24.05.2027		2'500'000.00		2'500'000.00
20641.13	Postfinance, Laufzeit 24.05.2023-24.05.2028		3'000'000.00		3'000'000.00
208	Langfristige Rückstellungen	498'000.00	1'009'000.00	53'000.00	1'454'000.00
2081	Rückstellungen f.langfr.Ansprüche d.Personals	275'000.00		53'000.00	222'000.00
20810.01	Rückstellungen Ferienguthaben	275'000.00		53'000.00	222'000.00
2089	Übr.langfr.Rückstellungen der ER	223'000.00	1'009'000.00		1'232'000.00
20890.01	Langfristige Rückstellungen Steuerteilungen	223'000.00	1'009'000.00		1'232'000.00
209	Verbindlichk.ggü.SF u.Fonds im FK	781'292.30	3'906.50		785'198.80
2092	Verbindlichk.ggü.Legaten u. Stiftungen o.eig. Rechtspersönlichkeit im FK	781'292.30	3'906.50		785'198.80
20920.01	Zuccotti-Fonds	781'292.30	3'906.50		785'198.80
29	Eigenkapital	42'968'728.62	18'115'994.55	13'065'117.51	48'019'605.66
290	Verpfl.(+),Vorschüsse(-)ggü.Spezialfin.	6'160'572.46	3'716'889.38	3'898'340.65	5'979'121.19
2900	Spezialfinanzierungen im EK	6'160'572.46	3'716'889.38	3'898'340.65	5'979'121.19
29002.01	Abwasser, Rechnungsausgleich	3'850'618.82		3'850'618.82	
29003.01	Abfall, Rechnungsausgleich	1'879'626.99	10'281.20		1'889'908.19
29006.01	Übertragung VV Abwasser (Art. 85a GV)		3'689'409.48		3'689'409.48
29009.01	Liegenschaften FV, Rechnungsausgleich	430'326.65	17'198.70	47'721.83	399'803.52

12.1 Bilanz

		1.1.2023	Zuwachs	Abgang	31.12.2023
293	Vorfinanzierungen	7'835'715.54	9'003'830.07	8'242'776.86	8'596'768.75
2930	Vorfinanzierungen	7'835'715.54	9'003'830.07	8'242'776.86	8'596'768.75
29300.01	Rechenzentrum Interlaken	261'409.80	108.70	61'781.35	199'737.15
29300.02	Parkplatzersatzabgaben	307'919.85	15'859.60	28'702.00	295'077.45
29300.03	Schutzobjekte	257'311.20	50'000.00	31'000.00	276'311.20
29300.04	Gebührenverbilligung Abwasser		8'729'205.42	1'164'593.10	7'564'612.32
29300.05	Ehrungen	25'000.00	9'965.25	9'965.25	25'000.00
29300.06	Kultur	60'000.00	23'750.00	23'750.00	60'000.00
29300.07	Plakatvitriolen Vereinskongress	40'458.40	311.30		40'769.70
29300.08	Spezialunterricht	28'219.51	4'375.80		32'595.31
29302.01	Abwasser, Werterhalt	6'237'597.99		6'237'597.99	
29309.01	Liegenschaften FV, Werterhalt	617'798.79	170'254.00	685'387.17	102'665.62
294	Reserven	7'198'001.20	5'395'275.10		12'593'276.30
2940	Finanzpolitische Reserve	7'198'001.20	5'395'275.10		12'593'276.30
29400.01	Zusätzliche Abschreibungen	7'198'001.20	5'395'275.10		12'593'276.30
296	Neubewertungsreserve Finanzvermögen	3'479'306.75		924'000.00	2'555'306.75
2960	Neubewertungsreserve Finanzvermögen	3'479'306.75		924'000.00	2'555'306.75
29600.01	Neubewertungsreserve FV	2'772'000.00		924'000.00	1'848'000.00
29601.01	Schwankungsreserve	707'306.75			707'306.75
299	Bilanzüberschuss /-fehlbetrag	18'295'132.67			18'295'132.67
2999	Kumulierte Ergebnisse der Vorjahre	18'295'132.67			18'295'132.67
29990.01	Kumulierte Ergebnisse der Vorjahre	18'295'132.67			18'295'132.67

12.2 Erfolgsrechnung

nach Funktionen

		Rechnung 2023		Budget 2023		Rechnung 2022	
		Aufwand	Ertrag	Aufwand	Ertrag	Aufwand	Ertrag
	ERFOLGSRECHNUNG	52'179'956.63	52'179'956.63	48'051'500.00	48'051'500.00	36'768'443.58	36'768'443.58
0	Allgemeine Verwaltung	4'834'879.88	648'677.51	5'233'545.00	640'915.00	4'993'489.91	731'639.37
	Nettoaufwand		4'186'202.37		4'592'630.00		4'261'850.54
01	Legislative und Exekutive	639'880.64		751'690.00		665'638.80	
	Nettoaufwand		639'880.64		751'690.00		665'638.80
011	Legislative	106'797.69		143'810.00		102'740.92	
	Nettoaufwand		106'797.69		143'810.00		102'740.92
0110	Legislative	106'797.69		143'810.00		102'740.92	
3000.02	Sitzungsgelder GGR	12'750.00		22'000.00		10'980.00	
3000.03	Sitzungsgelder GPK	4'410.00		6'000.00		3'410.00	
3000.04	Entschädigungen Wahlausschuss	1'800.00		2'200.00		1'620.00	
3000.14	Sitzungsgelder Abstimmungskommission	7'650.00		17'500.00		9'945.00	
3050.01	AG-Beiträge AHV, IV, EO, ALV	493.55				228.80	
3053.01	AG-Beiträge Unfallversicherung	36.05				31.55	
3054.01	AG-Beiträge Familienausgleichskasse	116.05				54.05	
3055.01	AG-Beiträge Krankentaggeldversicherung	43.85				34.30	
3100.01	Büromaterial	1'266.17		2'000.00		1'377.59	
3102.01	Drucksachen, Publikationen	860.22		2'000.00		1'148.88	
3102.02	Stimm- und Wahlmaterial/Inserate	9'582.65		10'000.00		7'314.15	
3130.01	Dienstleistungen Dritter	5'933.10		10'000.00		5'969.70	
3130.03	Porti	17'026.60		20'000.00		16'484.25	
3130.08	Rechnungsprüfungsorgan	16'208.85		17'000.00		16'833.50	
3130.09	Datenschutzaufsichtsstelle			500.00			
3134.01	Haftpflicht-/Sachversicherung	447.70		460.00		447.70	
3170.02	Spesen GGR			200.00			
3170.03	Spesen GPK			150.00		26.30	
3170.04	Spesen Wahlausschuss	594.20		1'500.00		452.10	
3199.02	Freier Kredit GGR	9'668.70		12'500.00		7'321.85	
3199.03	Freier Kredit GPK	250.00		500.00		846.20	
3636.03	Wahlen/Parteienfinanzierung	15'000.00		15'000.00		15'000.00	
3636.04	Jugendparlament Berner Oberland	1'300.00		1'300.00		1'300.00	
3920.01	Interne Verrechnung von Pacht, Mieten, Benützungskosten	1'360.00		3'000.00		1'915.00	
012	Exekutive	533'082.95		607'880.00		562'897.88	

12.2 Erfolgsrechnung

nach Funktionen

		Rechnung 2023		Budget 2023		Rechnung 2022	
		Aufwand	Ertrag	Aufwand	Ertrag	Aufwand	Ertrag
Nettoaufwand			533'082.95		607'880.00		562'897.88
0120	Exekutive	533'082.95		607'880.00		562'897.88	
3000.05	Entschädigung Gemeinderat	398'908.45		417'500.00		396'929.40	
3000.06	Sitzungsgelder FIKO	5'620.00		7'000.00		6'090.00	
3000.15	Sitzungsgelder nicht ständige Kommissionen	990.00		5'000.00		1'560.00	
3010.09	Taggelder Kranken-/Unfallversicherung und Erwerbsersatz	-467.00					
3050.01	AG-Beiträge AHV, IV, EO, ALV	25'809.40		26'200.00		25'726.60	
3052.01	AG-Beiträge Pensionskasse	33'883.30		31'500.00		39'158.40	
3053.01	AG-Beiträge Unfallversicherung	2'151.50		3'500.00		2'083.35	
3054.01	AG-Beiträge Familienausgleichskasse	5'997.95		6'500.00		5'979.45	
3055.01	AG-Beiträge Krankentaggeldversicherung	2'329.35		4'800.00		2'325.00	
3090.01	Aus- und Weiterbildung	180.00		4'000.00		1'166.00	
3130.01	Dienstleistungen Dritter	2'107.00		5'000.00		5'384.95	
3134.01	Haftpflicht-/Sachversicherung	388.00		380.00		373.10	
3170.05	Spesen GR	17'436.80		18'000.00		17'292.90	
3170.06	Spesen FIKO			200.00			
3199.04	Freier Kredit GR	28'418.20		56'000.00		42'989.73	
3199.05	Freier Kredit GP			5'000.00		771.20	
3199.06	Freier Kredit FIKO	800.00		800.00		800.00	
3199.07	Repräsentation Gemeinde	5'100.00		12'500.00		8'280.00	
3199.08	Neuzuzügeranlass	3'430.00		4'000.00		5'987.80	
02	Allgemeine Dienste	4'194'999.24	648'677.51	4'481'855.00	640'915.00	4'327'851.11	731'639.37
	Nettoaufwand		3'546'321.73		3'840'940.00		3'596'211.74
022	Allgemeine Dienste	4'009'410.24	372'969.21	4'142'825.00	432'275.00	4'070'251.91	508'198.32
	Nettoaufwand		3'636'441.03		3'710'550.00		3'562'053.59
0220	Allgemeine Dienste, übrige	3'947'498.19	311'057.16	4'028'800.00	318'250.00	3'897'543.91	335'490.32
3010.01	Löhne des Verwaltungs- und Betriebspersonals (Monatslohn)	2'848'971.00		2'844'600.00		2'641'897.20	
3010.02	Löhne des Verwaltungs- und Betriebspersonals (Stundenlohn)	5'302.85				26'759.15	
3010.03	Löhne des Verwaltungs- und Betriebspersonals (Entschädigungen)	3'500.00				1'200.00	
3010.04	Gleizeitguthaben					11'000.00	
3010.05	Ferienguthaben	-53'000.00		-70'000.00			
3010.09	Taggelder Kranken-/Unfallversicherung und Erwerbsersatz	-16'497.10				-62'765.85	

12.2 Erfolgsrechnung

nach Funktionen

		Rechnung 2023		Budget 2023		Rechnung 2022	
		Aufwand	Ertrag	Aufwand	Ertrag	Aufwand	Ertrag
3050.01	AG-Beiträge AHV, IV, EO, ALV	178'831.45		180'500.00		163'401.60	
3052.01	AG-Beiträge Pensionskasse	214'869.00		222'000.00		195'852.50	
3053.01	AG-Beiträge Unfallversicherung	15'310.95		8'200.00		14'311.70	
3054.01	AG-Beiträge Familienausgleichskasse	42'023.65		44'800.00		38'453.20	
3055.01	AG-Beiträge Krankentaggeldversicherung	32'993.85		32'700.00		30'260.95	
3090.01	Aus- und Weiterbildung	46'656.80		32'000.00		37'849.65	
3091.01	Personalwerbung	14'141.65		12'000.00		48'494.30	
3099.01	Personalanlass	8'489.35		11'200.00		7'556.55	
3099.02	REKA-Checks	9'000.00		11'000.00		5'754.00	
3100.01	Büromaterial	14'892.96		22'000.00		13'504.99	
3102.01	Drucksachen, Publikationen	7'477.25		10'000.00		13'413.15	
3103.01	Fachliteratur, Zeitschriften	2'912.90		3'000.00		2'530.35	
3110.01	Anschaffung Büromöbel und Geräte	4'074.45		15'000.00		16'898.65	
3113.01	Anschaffung Hardware	624.65		20'000.00		13'407.65	
3118.01	Anschaffung Software	322.75		15'000.00		9'433.05	
3130.01	Dienstleistungen Dritter	21'198.30		4'000.00		25'314.35	
3130.02	Telefon- und Internetgebühren	11'387.87		13'000.00		11'453.97	
3130.03	Porti	27'270.50		40'000.00		26'728.45	
3130.04	Post- und Bankspesen	3'853.53		5'000.00		5'196.95	
3130.06	Mitglieder- und Verbandsbeiträge	9'669.60		10'000.00		9'385.40	
3130.10	Betriebskosten	2'117.70		3'500.00		2'206.60	
3132.01	Honorare externe Berater, Gutachter, Fachexperten etc.	8'359.03		20'000.00		35'588.75	
3132.02	Arbeitssicherheit	3'062.50		5'000.00		2'035.55	
3133.01	EDV, Gemeindebeitrag RZI	131'802.80		120'000.00		126'239.80	
3134.01	Haftpflicht-/Sachversicherung	19'782.20		19'600.00		19'613.05	
3150.01	Unterhalt Büromöbel und Geräte	480.35		2'000.00		536.50	
3153.01	Unterhalt Hardware	1'516.40		5'000.00		4'574.30	
3158.01	Unterhalt Software	131'128.40		120'000.00		151'300.30	
3162.01	Leasing	20'258.85		18'000.00		20'124.10	
3170.01	Spesen	7'411.70		10'000.00		6'884.10	
3320.01	Planmässige Abschreibungen Informatik	66'986.25		68'700.00		62'982.55	
3611.01	Entschädigung Kanton Registerführung	85'148.90		84'000.00		84'335.20	
3611.02	Amtliche Bewertungen	15'164.90		12'000.00		10'081.20	
3632.02	EDV, Gemeindebeitrag Erneuerungsfonds RZI			55'000.00		63'750.00	
4210.02	Mahngebühren		2'315.00		1'900.00		1'225.00
4240.01	Dienstleistungen für Dritte		35'711.75		79'000.00		23'780.95
4260.01	Verschiedene Rückerstattungen		98'514.66		55'000.00		40'924.22
4260.03	Betriebskosten, Rückerstattungen		422.40		500.00		595.50
4611.02	Entschädigung Registerführung Kirchensteuer		4'806.00		5'300.00		5'123.00

12.2 Erfolgsrechnung

nach Funktionen

		Rechnung 2023		Budget 2023		Rechnung 2022	
		Aufwand	Ertrag	Aufwand	Ertrag	Aufwand	Ertrag
4611.03	Entschädigung Registerführung Quellensteuer		2'550.00		2'000.00		1'917.00
4611.04	Entschädigung Erfassungszentrum Steuern		57'005.00		59'000.00		57'650.00
4612.05	Provision Schwellentellebezug		9'226.35		14'500.00		9'020.25
4612.06	Interne Verrechnung Verwaltungsaufwand SF (2199/7201/7301.3612.06, 9630.3612.20)		74'916.00		76'600.00		159'638.40
4910.01	Interne Verrechnung Dienstleistungen		22'140.00		21'000.00		32'166.00
4930.01	Interne Verrechnung Betriebs- und Verwaltungskosten		3'450.00		3'450.00		3'450.00
0221	Rechenzentrum	61'912.05	61'912.05	114'025.00	114'025.00	172'708.00	172'708.00
3113.01	Anschaffung Hardware			4'000.00		26'928.75	
3118.01	Anschaffung Software	61'781.35				7'007.25	
3130.04	Post- und Bankspesen	22.00		25.00		22.00	
3893.01	Einlage	108.70		110'000.00		138'750.00	
4400.01	Zinsen flüssige Mittel		130.70				
4632.01	Beiträge von Gemeinden und Gemeindeverbänden				110'000.00		138'750.00
4893.01	Entnahme		61'781.35		4'025.00		33'958.00
029	Verwaltungsliegenschaften	185'589.00	275'708.30	339'030.00	208'640.00	257'599.20	223'441.05
	Nettoaufwand				130'390.00		34'158.15
	Nettoertrag	90'119.30					
0290	Verwaltungsliegenschaften	185'589.00	275'708.30	339'030.00	208'640.00	257'599.20	223'441.05
3010.02	Löhne des Verwaltungs- und Betriebspersonals (Stundenlohn)	24'138.65		24'000.00		23'954.50	
3050.01	AG-Beiträge AHV, IV, EO, ALV	1'513.80		1'550.00		1'502.10	
3052.01	AG-Beiträge Pensionskasse	1'200.80		1'750.00		1'242.00	
3053.01	AG-Beiträge Unfallversicherung	394.35		650.00		381.35	
3054.01	AG-Beiträge Familienausgleichskasse	351.65		400.00		348.55	
3055.01	AG-Beiträge Krankentaggeldversicherung	273.60		280.00		271.10	
3101.01	Betriebs- und Verbrauchsmaterial	22.50		2'800.00		770.80	
3110.01	Anschaffung Büromöbel und Geräte	2'842.20		5'000.00		100.20	
3120.01	Ab-/Wasser, Energie, Heizmaterial, Kehricht	54'359.70		41'000.00		41'551.60	
3130.01	Dienstleistungen Dritter			200.00			
3130.02	Telefon- und Internetgebühren	120.00					
3134.01	Haftpflicht-/Sachversicherung	12'601.20		10'700.00		10'479.85	
3137.01	Liegenschaftssteuer und Schwellentelle	4'115.50		4'500.00		3'667.05	
3140.01	Unterhalt an Grundstücken			200.00			
3144.02	Baulicher Unterhalt Verwaltungsgebäude	14'266.70		78'000.00		77'723.90	
3144.03	Baulicher Unterhalt Hochbauten VV diverse	21'402.15		110'000.00		50'004.05	

12.2 Erfolgsrechnung

nach Funktionen

		Rechnung 2023		Budget 2023		Rechnung 2022	
		Aufwand	Ertrag	Aufwand	Ertrag	Aufwand	Ertrag
3160.01	Miete und Pacht Liegenschaften	9'812.20		8'100.00		8'028.15	
3900.03	Interne Verrechnung Material- und Warenbezüge (3421.4900.01/6150.4900.02)			5'000.00			
3910.01	Interne Verrechnung Dienstleistungen	13'950.00		12'900.00		13'350.00	
3910.02	Interne Verrechnung Dienstleistungen (3421.4910.03/6150.4910.04)	24'224.00		32'000.00		24'224.00	
4470.01	Pacht- und Mietzinse Liegenschaften VV		88'193.40		65'000.00		74'449.65
4470.02	Miete EDV-Raum RZI		2'000.00		2'000.00		2'000.00
4470.03	Miete Geissgasse		85'406.00		85'400.00		85'406.00
4472.01	Vergütung für Benützungen Liegenschaften VV		83'484.90		40'000.00		34'433.80
4612.07	Interne Verrechnung Liegenschaft/Infrastruktur SF (2199/7201/7301.3612.07, 9630.3612.21)		8'324.00		8'600.00		17'737.60
4920.04	Interne Verrechnung Miete/Infrastruktur (2180/5790.3920.02)		8'300.00		7'640.00		9'414.00
1	Öffentliche Ordnung und Sicherheit, Verteidigung	1'920'867.68	1'850'610.82	1'863'330.00	1'770'930.00	1'869'237.66	1'602'718.63
	Nettoaufwand		70'256.86		92'400.00		266'519.03
11	Öffentliche Sicherheit	1'201'670.31	951'839.47	1'130'000.00	949'000.00	1'189'099.98	869'197.88
	Nettoaufwand		249'830.84		181'000.00		319'902.10
111	Polizei	823'817.60	320'135.05	874'800.00	356'000.00	886'634.38	311'675.70
	Nettoaufwand		503'682.55		518'800.00		574'958.68
1110	Polizei	823'817.60	320'135.05	874'800.00	356'000.00	886'634.38	311'675.70
3000.07	Sitzungsgelder SIKO	2'880.00		3'000.00		2'880.00	
3050.01	AG-Beiträge AHV, IV, EO, ALV					51.70	
3053.01	AG-Beiträge Unfallversicherung					4.15	
3054.01	AG-Beiträge Familienausgleichskasse					12.00	
3055.01	AG-Beiträge Krankentaggeldversicherung					4.65	
3090.01	Aus- und Weiterbildung	5'928.70		9'000.00		1'548.10	
3100.01	Büromaterial	2'532.34		4'000.00		2'435.73	
3101.02	Betriebs-, Verbrauchs- und Produktionsmaterial	649.25		2'000.00		840.55	
3102.01	Drucksachen, Publikationen	3'618.48		7'000.00		8'828.11	
3103.01	Fachliteratur, Zeitschriften			500.00		86.00	
3110.01	Anschaffung Büromöbel und Geräte	2'018.55		2'000.00			
3111.01	Anschaffung Maschinen, Geräte und Fahrzeuge	685.15		2'000.00		70'385.25	
3112.01	Dienstkleider	4'092.85		3'000.00		3'910.02	
3113.01	Anschaffung Hardware	820.65		2'000.00		577.15	
3118.01	Anschaffung Software			1'000.00			

12.2 Erfolgsrechnung

nach Funktionen

	Rechnung 2023		Budget 2023		Rechnung 2022		
	Aufwand	Ertrag	Aufwand	Ertrag	Aufwand	Ertrag	
3130.01	Dienstleistungen Dritter	1'677.40		2'500.00		1'337.00	
3130.02	Telefon- und Internetgebühren	1'957.80		3'000.00		1'895.55	
3130.03	Porti	15'556.00		25'000.00		13'705.13	
3130.06	Mitglieder- und Verbandsbeiträge	1'858.60		2'000.00		1'832.20	
3130.07	Sicherheitsdienst/Bewachung			5'000.00		323.10	
3130.11	Dienstleistungen Kantonspolizei	720'186.00		720'000.00		712'522.00	
3130.12	Veloordnungsdienst SAH	26'786.00		30'000.00		26'786.00	
3134.01	Haftpflicht-/Sachversicherung	2'722.78		2'500.00		2'492.24	
3137.02	Motorfahrzeugsteuern	317.75		800.00		654.70	
3150.01	Unterhalt Büromöbel und Geräte			1'000.00		1'468.45	
3151.01	Unterhalt Maschinen, Geräte, Fahrzeuge, Werkzeuge	708.50		4'000.00		3'161.00	
3153.01	Unterhalt Hardware			1'000.00			
3158.01	Unterhalt Software	545.00		7'000.00		387.70	
3159.01	Unterhalt Anlagen, Geräte etc.			1'000.00		928.00	
3161.01	Mieten, Benützungskosten Anlagen			1'100.00			
3170.07	Spesen SIKO			500.00			
3199.09	Freier Kredit SIKO	521.80		900.00		287.90	
3631.01	Pauschalierung Interventionskosten	23'104.00		23'000.00		22'640.00	
3636.02	Erlassene Gebühren/Kosten			1'000.00			
3910.01	Interne Verrechnung Dienstleistungen	4'650.00		8'000.00		4'650.00	
4120.02	Taxi- und Kutscherkonzessionen		16'570.00		20'000.00		16'972.70
4210.01	Gebühren für Amtshandlungen		10'152.70		13'000.00		9'353.80
4240.01	Dienstleistungen für Dritte		8'157.60		12'000.00		3'000.20
4260.01	Verschiedene Rückerstattungen		37'445.75		60'000.00		37'193.00
4260.04	Dienstleistungen Kantonspolizei, Anteile Matten und Unterseen		247'809.00		250'000.00		245'156.00
4612.01	Interne Verrechnung SF				1'000.00		
112	Verkehrssicherheit	377'852.71	631'704.42	255'200.00	593'000.00	302'465.60	557'522.18
	Nettoertrag	253'851.71		337'800.00		255'056.58	
1120	Verkehrssicherheit	377'852.71	631'704.42	255'200.00	593'000.00	302'465.60	557'522.18
3109.02	Prävention	231.00		500.00		254.10	
3111.01	Anschaffung Maschinen, Geräte und Fahrzeuge			2'000.00			
3113.01	Anschaffung Hardware	750.65		3'000.00			
3118.01	Anschaffung Software			1'000.00			
3130.01	Dienstleistungen Dritter	3'665.00		10'000.00		20'839.50	
3130.05	Bussen, Post- und Bankspesen	855.84		4'000.00		1'117.13	
3130.13	Verkehrsplanung/-regelung	2'711.05		30'000.00		689.30	

12.2 Erfolgsrechnung

nach Funktionen

		Rechnung 2023		Budget 2023		Rechnung 2022	
		Aufwand	Ertrag	Aufwand	Ertrag	Aufwand	Ertrag
3151.01	Unterhalt Maschinen, Geräte, Fahrzeuge, Werkzeuge	623.35		1'500.00		999.45	
3153.01	Unterhalt Hardware			1'500.00			
3158.01	Unterhalt Software	3'764.10		10'000.00		7'267.55	
3181.02	Bussen, tatsächliche Forderungsverluste	318'350.00		140'000.00		208'270.00	
3300.60	Planmässige Abschreibungen Mobilien	16'615.00		16'700.00		16'615.90	
3612.04	Bussen netto, Anteile Vertragsgemeinden	30'286.72		35'000.00		46'412.67	
4240.01	Dienstleistungen für Dritte		5'807.60		3'000.00		6'435.30
4240.02	Bussen, Dienstleistungen für Dritte		34'272.40		30'000.00		43'535.03
4260.01	Verschiedene Rückerstattungen		2'842.35				
4270.01	Bussen		578'316.07		550'000.00		500'972.25
4309.01	Mietertrag Signalisationsmaterial		10'466.00		10'000.00		6'579.60
14	Allgemeines Rechtswesen	179'396.97	488'882.20	222'430.00	468'330.00	217'046.10	427'561.45
	Nettoertrag	309'485.23		245'900.00		210'515.35	
140	Allgemeines Rechtswesen	179'396.97	488'882.20	222'430.00	468'330.00	217'046.10	427'561.45
	Nettoertrag	309'485.23		245'900.00		210'515.35	
1400	Allgemeines Rechtswesen	174'794.67	484'279.90	217'000.00	462'900.00	212'559.90	423'075.25
3101.04	Marktwesen, Anschaffung Marktstände	64.62		1'000.00			
3130.14	Baubewilligungsverfahren	67'323.65		120'000.00		95'398.30	
3130.15	Einwohnerkontrolle, Gebühren	88'307.60		75'000.00		78'653.20	
3132.03	Nachführung Geometer	15'320.85		14'000.00		34'470.45	
3132.04	Regio GIS	3'777.95		6'000.00		3'777.95	
3636.02	Erlassene Gebühren/Kosten			1'000.00		260.00	
4120.03	Plakataffichage Konzessionen		19'098.00		10'000.00		18'986.00
4120.04	Marktwesen Konzessionen		9'357.95		4'000.00		6'162.00
4130.01	Casinogebühren		147'723.15		160'000.00		86'396.10
4210.03	Einwohnerkontrolle		144'735.70		122'000.00		126'830.85
4210.04	Baubewilligungsverfahren		139'787.10		142'000.00		156'846.05
4210.05	Einbürgerungen		15'900.00		15'000.00		18'000.00
4210.06	Gemeindeschreiberei		1'485.00		2'000.00		1'828.50
4210.07	Siegelungen		6'098.75		7'500.00		7'810.00
4210.08	Steuern		94.25		200.00		215.75
4260.01	Verschiedene Rückerstattungen				200.00		
1403	Plakatvitriren Vereinskongress	4'602.30	4'602.30	5'430.00	5'430.00	4'486.20	4'486.20
3010.02	Löhne des Verwaltungs- und Betriebspersonals (Stundenlohn)	3'923.70		4'000.00		4'103.70	

12.2 Erfolgsrechnung

nach Funktionen

		Rechnung 2023		Budget 2023		Rechnung 2022	
		Aufwand	Ertrag	Aufwand	Ertrag	Aufwand	Ertrag
3050.01	AG-Beiträge AHV, IV, EO, ALV	253.35		260.00		265.30	
3053.01	AG-Beiträge Unfallversicherung	9.20		50.00		7.75	
3054.01	AG-Beiträge Familienausgleichskasse	58.85		70.00		61.55	
3055.01	AG-Beiträge Krankentaggeldversicherung	45.90		50.00		47.90	
3119.03	Anschaffung Material			500.00			
3159.01	Unterhalt Anlagen, Geräte etc.			500.00			
3893.01	Einlage	311.30					
4120.01	Konzessionen		4'400.00		4'400.00		2'400.00
4409.01	Interne Verrechnung Zinsen SF		202.30		100.00		10.65
4893.01	Entnahme				930.00		2'075.55
15	Feuerwehr	405'689.15	405'689.15	350'000.00	350'000.00	341'759.30	341'759.30
150	Feuerwehr	405'689.15	405'689.15	350'000.00	350'000.00	341'759.30	341'759.30
1500	Feuerwehr	405'689.15	405'689.15	350'000.00	350'000.00	341'759.30	341'759.30
3612.05	Feuerwehrdienstersatzabgabe, Ablieferung an Feuerwehr Bördeli	405'689.15		350'000.00		341'759.30	
4200.01	Feuerwehrdienstersatzabgabe		405'689.15		350'000.00		341'759.30
16	Verteidigung	134'111.25	4'200.00	160'900.00	3'600.00	121'332.28	-35'800.00
	Nettoaufwand		129'911.25		157'300.00		157'132.28
161	Militärische Verteidigung	7'707.00		13'000.00		7'707.00	
	Nettoaufwand		7'707.00		13'000.00		7'707.00
1610	Militärische Verteidigung	7'707.00		13'000.00		7'707.00	
3632.03	Gemeindebeitrag Schiessanlage Lehn			5'200.00			
3660.60	Planmässige Abschreibungen Investitionsbeiträge an private Organisationen ohne Erwerbszweck	7'707.00		7'800.00		7'707.00	
162	Zivile Verteidigung	126'404.25	4'200.00	147'900.00	3'600.00	113'625.28	-35'800.00
	Nettoaufwand		122'204.25		144'300.00		149'425.28
1620	Zivilschutz	116'205.50	4'200.00	135'900.00	3'600.00	103'741.98	-35'800.00
3120.01	Ab-/Wasser, Energie, Heizmaterial, Kehricht	3'084.10		11'000.00		5'690.75	
3130.01	Dienstleistungen Dritter	1'000.00				1'000.00	
3134.01	Haftpflicht-/Sachversicherung	3'951.95		3'200.00		3'006.85	
3137.01	Liegenschaftssteuer und Schwellentelle	53.40		100.00		51.25	

12.2 Erfolgsrechnung

nach Funktionen

		Rechnung 2023		Budget 2023		Rechnung 2022	
		Aufwand	Ertrag	Aufwand	Ertrag	Aufwand	Ertrag
3144.01	Baulicher Unterhalt	502.65		8'000.00		1'060.25	
3144.04	Unterhalt KP Bödeli (Nettoaufwand)	7'368.25		15'000.00		4'648.18	
3300.40	Planmässige Abschreibungen Hochbauten	7'598.85		8'600.00			
3632.01	Beiträge an Gemeinden und Gemeindeverbände	4'671.10					
3632.04	Gemeindebeitrag ZSO Jungfrau	87'975.20		90'000.00		88'284.70	
4260.01	Verschiedene Rückerstattungen		600.00				600.00
4260.05	Rückerstattungen zentraler Ersatzbeitragsfonds Kanton Bern						-40'000.00
4470.01	Pacht- und Mietzinse Liegenschaften VV		3'600.00		3'600.00		3'600.00
1627	Regionaler Führungsstab	10'198.75		12'000.00		9'883.30	
3199.10	Katastrophen und Notlagen			1'000.00			
3632.05	Regionale Führungsorganisation Bödeli RFO	10'198.75		11'000.00		9'883.30	
2	Bildung	6'463'499.35	2'847'479.30	6'815'310.00	2'673'200.00	6'422'547.12	2'915'152.25
	Nettoaufwand		3'616'020.05		4'142'110.00		3'507'394.87
21	Obligatorische Schule	6'451'608.10	2'847'479.30	6'803'010.00	2'673'200.00	6'410'555.87	2'915'152.25
	Nettoaufwand		3'604'128.80		4'129'810.00		3'495'403.62
211	Eingangsstufe	266'445.45		385'300.00		355'597.13	
	Nettoaufwand		266'445.45		385'300.00		355'597.13
2110	Kindergarten	266'445.45		385'300.00		355'597.13	
3090.01	Aus- und Weiterbildung	292.50		1'000.00			
3100.01	Büromaterial	554.20		1'000.00		698.20	
3103.02	Fachliteratur, Bibliothek	956.85		2'000.00		1'844.10	
3104.01	Lehrmittel	15'049.11		20'000.00		15'502.42	
3109.01	Übriger Material- und Warenaufwand	47.50		300.00		299.45	
3110.02	Anschaffung Möbel und Geräte	3'572.45		3'800.00		2'632.00	
3113.01	Anschaffung Hardware			800.00		20'716.24	
3118.01	Anschaffung Software			750.00		500.00	
3130.01	Dienstleistungen Dritter	1'015.75		800.00		60.00	
3130.02	Telefon- und Internetgebühren	1'839.29		2'000.00		1'849.69	
3130.03	Porti	378.90		200.00		189.40	
3153.01	Unterhalt Hardware	1'002.00		1'800.00		501.00	
3158.01	Unterhalt Software	900.00		600.00		450.00	
3159.01	Unterhalt Anlagen, Geräte etc.			500.00			
3161.01	Mieten, Benützungskosten Anlagen	1'233.55		1'300.00		1'279.48	
3170.01	Spesen			200.00			

12.2 Erfolgsrechnung

nach Funktionen

		Rechnung 2023		Budget 2023		Rechnung 2022	
		Aufwand	Ertrag	Aufwand	Ertrag	Aufwand	Ertrag
3171.01	Exkursionen, Schulreisen und Lager	4'321.35		5'250.00		3'550.15	
3611.03	LAG, Lehrerbesoldungen	232'482.00		343'000.00		305'525.00	
3612.02	Schulgelder an andere Gemeinden (Infrastruktur-/Betriebskosten)	957.10					
3612.03	Gemeindebeiträge Lehrerbesoldungen an andere Gemeinden	1'842.90					
212	Primarstufe	1'722'145.89	639'233.40	1'879'320.00	710'000.00	1'922'428.74	670'161.90
	Nettoaufwand		1'082'912.49		1'169'320.00		1'252'266.84
2120	Primarstufe	1'722'145.89	639'233.40	1'879'320.00	710'000.00	1'922'428.74	670'161.90
3090.01	Aus- und Weiterbildung	7'316.65		9'800.00		2'247.60	
3100.01	Büromaterial	6'305.55		6'000.00		5'327.06	
3103.02	Fachliteratur, Bibliothek	1'766.05		4'100.00		2'961.10	
3104.01	Lehrmittel	82'266.28		103'180.00		97'240.17	
3109.01	Übriger Material- und Warenaufwand	500.95		800.00		2'583.01	
3110.02	Anschaffung Möbel und Geräte	63'750.00		64'800.00		65'564.35	
3113.01	Anschaffung Hardware	960.97		6'800.00		6'929.65	
3118.01	Anschaffung Software	5'068.90		6'000.00		4'333.80	
3119.01	Anschaffung Spiel- und Turnmaterial	5'225.00		5'950.00		2'090.55	
3130.01	Dienstleistungen Dritter	2'326.70		3'520.00		1'620.35	
3130.02	Telefon- und Internetgebühren	9'858.94		5'350.00		9'860.44	
3130.03	Porti	550.35		1'000.00		677.25	
3153.01	Unterhalt Hardware	5'968.80		7'950.00		2'984.40	
3158.01	Unterhalt Software	5'373.60		2'650.00		3'327.65	
3159.01	Unterhalt Anlagen, Geräte etc.	3'718.80		4'000.00		3'020.70	
3161.01	Mieten, Benützungskosten Anlagen	6'803.31		9'200.00		6'913.00	
3170.01	Spesen	720.00		900.00		720.00	
3171.01	Exkursionen, Schulreisen und Lager	22'147.84		42'720.00		28'869.30	
3320.01	Planmässige Abschreibungen Informatik	45'733.00		47'300.00		45'732.81	
3611.03	LAG, Lehrerbesoldungen	704'297.32		708'000.00		853'479.49	
3611.04	LAG, Lehrerbesoldungen Spezialunterricht Jungfrauregion	731'276.93		817'000.00		763'878.76	
3612.02	Schulgelder an andere Gemeinden (Infrastruktur-/Betriebskosten)	4'461.00		9'000.00		4'461.00	
3612.03	Gemeindebeiträge Lehrerbesoldungen an andere Gemeinden	5'748.95		13'300.00		7'606.30	
4260.01	Verschiedene Rückerstattungen		100.00		5'000.00		4'875.00
4612.02	Schulgelder von anderen Gemeinden (Infrastruktur-/Betriebskosten)		2'364.50				

12.2 Erfolgsrechnung

nach Funktionen

		Rechnung 2023		Budget 2023		Rechnung 2022	
		Aufwand	Ertrag	Aufwand	Ertrag	Aufwand	Ertrag
4612.03	Gemeindebeiträge Lehrerbesoldungen von anderen Gemeinden		4'461.00				
4612.04	Gemeindebeiträge Lehrerbesoldungen von anderen Gemeinden (SJR)		632'307.90		705'000.00		665'286.90
213	Oberstufe	1'756'633.87	1'411'293.75	1'758'800.00	1'255'400.00	1'698'249.03	1'452'307.45
	Nettoaufwand		345'340.12		503'400.00		245'941.58
2130	Sekundarstufe I	1'756'633.87	1'411'293.75	1'758'800.00	1'255'400.00	1'698'249.03	1'452'307.45
3010.02	Löhne des Verwaltungs- und Betriebspersonals (Stundenlohn)	4'131.65		4'000.00		4'360.00	
3050.01	AG-Beiträge AHV, IV, EO, ALV			100.00			
3053.01	AG-Beiträge Unfallversicherung	9.65		50.00		8.10	
3054.01	AG-Beiträge Familienausgleichskasse			50.00			
3055.01	AG-Beiträge Krankentaggeldversicherung	48.20		50.00		46.90	
3090.01	Aus- und Weiterbildung	11'798.95		8'600.00		4'595.00	
3100.01	Büromaterial	3'131.30		6'000.00		3'307.64	
3103.02	Fachliteratur, Bibliothek	3'852.81		5'650.00		3'669.95	
3104.01	Lehrmittel	122'920.73		147'485.00		101'124.33	
3109.01	Übriger Material- und Warenaufwand	1'070.75		500.00		786.25	
3110.02	Anschaffung Möbel und Geräte	99'654.25		101'940.00		73'581.60	
3113.01	Anschaffung Hardware	1'360.84		6'800.00		4'844.47	
3118.01	Anschaffung Software	5'716.60		5'500.00		7'135.95	
3119.01	Anschaffung Spiel- und Turnmaterial	3'707.95		5'000.00		2'153.20	
3130.01	Dienstleistungen Dritter	1'051.45		1'000.00		50.00	
3130.02	Telefon- und Internetgebühren	4'954.49		5'300.00		4'954.49	
3130.03	Porti	428.40		550.00		328.85	
3153.01	Unterhalt Hardware	6'879.90		7'950.00		4'594.65	
3158.01	Unterhalt Software	5'699.40		2'650.00		3'541.65	
3159.01	Unterhalt Anlagen, Geräte etc.	3'050.60		6'000.00		6'487.75	
3161.01	Mieten, Benützungskosten Anlagen	4'381.20		5'000.00		4'381.20	
3170.01	Spesen	720.00		900.00		720.00	
3171.01	Exkursionen, Schulreisen und Lager	52'171.55		66'625.00		65'450.20	
3320.01	Planmässige Abschreibungen Informatik	49'735.00		50'300.00		49'735.50	
3611.03	LAG, Lehrerbesoldungen	1'297'909.75		1'268'000.00		1'266'660.75	
3611.05	Schulgelder an Kanton (Infrastruktur-/Betriebskosten) (Quarta)	29'969.00		19'800.00		38'229.05	
3611.06	Gemeindebeiträge Lehrerbesoldungen an Kanton (Quarta)	37'033.45		33'000.00		47'501.55	

12.2 Erfolgsrechnung

nach Funktionen

		Rechnung 2023		Budget 2023		Rechnung 2022	
		Aufwand	Ertrag	Aufwand	Ertrag	Aufwand	Ertrag
3612.02	Schulgelder an andere Gemeinden (Infrastruktur-/Betriebskosten)	5'246.00					
4260.01	Verschiedene Rückerstattungen		9'278.00		5'000.00		7'913.50
4260.02	Elterngebühren Aufgabenhilfe		660.00		800.00		840.00
4612.02	Schulgelder von anderen Gemeinden (Infrastruktur-/Betriebskosten)		593'046.00		546'000.00		627'582.15
4612.03	Gemeindebeiträge Lehrerbessoldungen von anderen Gemeinden		808'309.75		703'600.00		815'971.80
214	Musikschulen	99'016.15		106'620.00		84'680.40	
	Nettoaufwand		99'016.15		106'620.00		84'680.40
2140	Musikschulen	99'016.15		106'620.00		84'680.40	
3636.05	Musikschule Oberland Ost	90'801.90		101'000.00		78'049.80	
3636.06	Andere Musikschulen	8'214.25		5'620.00		6'630.60	
217	Schulliegenschaften	1'544'242.71	184'725.10	1'690'340.00	161'800.00	1'468'939.84	199'405.75
	Nettoaufwand		1'359'517.61		1'528'540.00		1'269'534.09
2170	Schulliegenschaften	1'544'242.71	184'725.10	1'690'340.00	161'800.00	1'468'939.84	199'405.75
3010.01	Löhne des Verwaltungs- und Betriebspersonals (Monatslohn)	366'346.15		324'900.00		338'106.50	
3010.02	Löhne des Verwaltungs- und Betriebspersonals (Stundenlohn)	163'838.95		200'000.00		174'517.20	
3010.03	Löhne des Verwaltungs- und Betriebspersonals (Entschädigungen)	750.00					
3010.09	Taggelder Kranken-/Unfallversicherung und Erwerbsersatz	-3'596.80				-2'981.35	
3050.01	AG-Beiträge AHV, IV, EO, ALV	33'467.05		33'300.00		31'701.85	
3052.01	AG-Beiträge Pensionskasse	31'709.65		34'000.00		30'744.35	
3053.01	AG-Beiträge Unfallversicherung	8'648.05		11'900.00		8'288.75	
3054.01	AG-Beiträge Familienausgleichskasse	7'778.00		8'300.00		7'370.55	
3055.01	AG-Beiträge Krankentaggeldversicherung	6'115.50		6'100.00		5'912.15	
3090.01	Aus- und Weiterbildung	3'455.00		6'900.00		5'935.00	
3091.01	Personalwerbung			1'000.00			
3099.01	Personalanlass	1'247.50		5'040.00		1'492.38	
3101.01	Betriebs- und Verbrauchsmaterial	44'910.90		55'000.00		43'861.64	
3101.03	Treibstoffe und Schmiermittel	876.50		3'000.00		1'228.50	
3110.02	Anschaffung Möbel und Geräte	118.05		15'000.00		11'447.90	
3111.01	Anschaffung Maschinen, Geräte und Fahrzeuge	9'527.00		10'000.00		8'753.70	

12.2 Erfolgsrechnung

nach Funktionen

		Rechnung 2023		Budget 2023		Rechnung 2022	
		Aufwand	Ertrag	Aufwand	Ertrag	Aufwand	Ertrag
3112.01	Dienstkleider	3'289.73		4'000.00		731.60	
3120.01	Ab-/Wasser, Energie, Heizmaterial, Kehricht	254'091.35		202'000.00		206'873.37	
3130.01	Dienstleistungen Dritter			1'000.00			
3130.02	Telefon- und Internetgebühren	3'635.25		2'500.00		2'161.35	
3134.01	Haftpflicht-/Sachversicherung	41'648.26		37'000.00		36'969.24	
3137.01	Liegenschaftssteuer und Schwellentelle	3'042.30		5'000.00		3'041.70	
3137.02	Motorfahrzeugsteuern	1'249.40		1'500.00		1'249.40	
3144.01	Baulicher Unterhalt	203'757.45		356'000.00		278'064.17	
3151.01	Unterhalt Maschinen, Geräte, Fahrzeuge, Werkzeuge	8'519.80		10'000.00		6'018.15	
3170.01	Spesen	704.00		1'000.00		2'032.60	
3300.40	Planmässige Abschreibungen Hochbauten	284'638.12		292'700.00		186'437.84	
3631.02	Vermietung Sportanlagen Ost	1'250.00				16'098.30	
3636.02	Erlassene Gebühren/Kosten			1'000.00			
3900.03	Interne Verrechnung Material- und Warenbezüge			5'000.00			
	(3421.4900.01/6150.4900.02)						
3910.02	Interne Verrechnung Dienstleistungen	62'883.00		56'000.00		62'883.00	
	(3421.4910.03/6150.4910.04)						
3920.01	Interne Verrechnung von Pacht, Mieten, Benützungskosten	341.95		1'200.00			
4260.01	Verschiedene Rückerstattungen		14'431.10				
4472.01	Vergütung für Benützungen Liegenschaften VV		27'250.00		20'000.00		33'096.25
4472.02	Vergütung für Benützungen Sportanlagen Ost		1'810.00				25'472.50
4612.09	Interne Verrechnung Schulraum/Infrastruktur SF		9'000.00		9'000.00		9'000.00
4910.02	Interne Verrechnung Dienstleistungen		24'114.00		23'000.00		23'162.00
	(0290/6150/7791.3910.01)						
4920.01	Interne Verrechnung von Pacht, Mieten, Benützungskosten		107'230.00		106'800.00		106'760.00
4920.02	Interne Verrechnung Miete Aula		890.00		3'000.00		1'915.00
218	Tagesbetreuung	872'416.39	520'274.50	776'950.00	447'000.00	676'071.81	501'505.65
	Nettoaufwand		352'141.89		329'950.00		174'566.16
2180	Tagesbetreuung	824'811.09	489'712.75	732'150.00	419'000.00	623'309.64	471'139.75
3010.02	Löhne des Verwaltungs- und Betriebspersonals	438'396.00		360'000.00		390'178.65	
	(Stundenlohn)						
3010.08	Löhne des Verwaltungs- und Betriebspersonals (nicht sozialversicherungspflichtig)	36'000.00					
3010.09	Taggelder Kranken-/Unfallversicherung und Erwerbssersatz	-20'251.20				-889.55	
3050.01	AG-Beiträge AHV, IV, EO, ALV	26'951.75		22'000.00		24'598.90	
3052.01	AG-Beiträge Pensionskasse	28'023.40		21'000.00		22'252.45	
3053.01	AG-Beiträge Unfallversicherung	2'148.75		2'100.00		1'866.55	

12.2 Erfolgsrechnung

nach Funktionen

		Rechnung 2023		Budget 2023		Rechnung 2022	
		Aufwand	Ertrag	Aufwand	Ertrag	Aufwand	Ertrag
3054.01	AG-Beiträge Familienausgleichskasse	6'264.05		6'000.00		5'718.10	
3055.01	AG-Beiträge Krankentaggeldversicherung	4'869.80		2'400.00		4'493.00	
3090.01	Aus- und Weiterbildung			2'500.00		6'867.90	
3099.01	Personalanlass	1'388.80		1'900.00		578.39	
3101.01	Betriebs- und Verbrauchsmaterial	3'080.85		7'900.00		2'650.25	
3105.01	Lebensmittel	37'112.31		41'000.00		29'896.05	
3109.01	Übriger Material- und Warenaufwand	348.60		300.00		259.30	
3110.02	Anschaffung Möbel und Geräte	4'738.00		11'000.00		1'075.64	
3119.01	Anschaffung Spiel- und Turmmaterial	1'679.75		2'000.00		407.50	
3130.01	Dienstleistungen Dritter	8'808.55		1'000.00		933.15	
3130.02	Telefon- und Internetgebühren	1'964.31		1'500.00		1'752.76	
3130.03	Porti	142.20		150.00		132.75	
3170.01	Spesen	930.00		1'300.00		150.00	
3171.01	Exkursionen, Schulreisen und Lager			800.00		883.85	
3300.40	Planmässige Abschreibungen Hochbauten	119'927.17		122'700.00			
3910.01	Interne Verrechnung Dienstleistungen	13'068.00		16'000.00		19'170.00	
3920.01	Interne Verrechnung von Pacht, Mieten, Benützungskosten	106'760.00		106'800.00		106'760.00	
3920.02	Interne Verrechnung Miete/Infrastruktur	2'460.00		1'800.00		3'574.00	
4230.01	Elternbeiträge		104'793.75		76'500.00		97'239.75
4260.06	Mittagessen		61'914.00		60'000.00		62'781.00
4611.05	LAG, Rückerstattung		320'197.00		280'500.00		307'875.00
4920.03	Interne Verrechnung Untermiete Ferienbetreuung		2'808.00		2'000.00		3'244.00
2181	Ferienbetreuung	47'605.30	30'561.75	44'800.00	28'000.00	52'762.17	30'365.90
3010.02	Löhne des Verwaltungs- und Betriebspersonals (Stundenlohn)	29'249.20		29'000.00		30'181.30	
3050.01	AG-Beiträge AHV, IV, EO, ALV	1'876.15		1'900.00		1'941.25	
3053.01	AG-Beiträge Unfallversicherung	152.90		200.00		153.30	
3054.01	AG-Beiträge Familienausgleichskasse	436.50		600.00		450.50	
3055.01	AG-Beiträge Krankentaggeldversicherung	339.40		100.00		350.30	
3101.01	Betriebs- und Verbrauchsmaterial	295.00		200.00		640.75	
3105.01	Lebensmittel	1'466.45		3'000.00		1'542.97	
3171.01	Exkursionen, Schulreisen und Lager	1'909.70		2'800.00		1'261.80	
3910.01	Interne Verrechnung Dienstleistungen	9'072.00		5'000.00		12'996.00	
3920.02	Interne Verrechnung Miete/Infrastruktur	1'008.00		200.00		1'444.00	
3920.03	Interne Verrechnung Untermiete Tagesschule	1'800.00		1'800.00		1'800.00	
4230.01	Elternbeiträge		10'530.00		12'000.00		11'640.00
4611.01	Entschädigung von Kanton		12'630.00		10'000.00		11'100.00
4612.10	Beiträge Vertragsgemeinden		7'401.75		6'000.00		7'625.90

12.2 Erfolgsrechnung

nach Funktionen

		Rechnung 2023		Budget 2023		Rechnung 2022	
		Aufwand	Ertrag	Aufwand	Ertrag	Aufwand	Ertrag
219	Obligatorische Schule	190'707.64	91'952.55	205'680.00	99'000.00	204'588.92	91'771.50
	Nettoaufwand		98'755.09		106'680.00		112'817.42
2190	Schulleitung und Schulverwaltung	20'754.09		35'180.00		38'749.52	
3010.03	Löhne des Verwaltungs- und Betriebspersonals (Entschädigungen)	9'000.00		9'000.00		9'000.00	
3050.01	AG-Beiträge AHV, IV, EO, ALV	580.75		600.00		581.70	
3053.01	AG-Beiträge Unfallversicherung	21.00		50.00		16.85	
3054.01	AG-Beiträge Familienausgleichskasse	135.00		150.00		135.00	
3055.01	AG-Beiträge Krankentaggeldversicherung			50.00			
3090.01	Aus- und Weiterbildung			2'000.00		740.00	
3100.01	Büromaterial	1'266.17		2'500.00		1'192.89	
3102.01	Drucksachen, Publikationen	1'024.72		900.00		1'301.58	
3103.01	Fachliteratur, Zeitschriften	81.50		100.00		80.00	
3113.01	Anschaffung Hardware					5'925.00	
3118.01	Anschaffung Software	3'680.65		15'600.00		18'146.87	
3130.01	Dienstleistungen Dritter	2'073.25					
3158.01	Unterhalt Software			500.00		96.93	
3199.11	Freier Kredit Ressort Bildung	2'891.05		3'730.00		1'532.70	
2195	Schülertransporte	1'916.30		500.00		846.40	
3130.16	Schülertransporte	1'916.30		500.00		846.40	
2197	Schulsozialdienst	94'896.15	18'811.45	97'000.00	26'000.00	91'987.10	18'765.60
3612.01	Entschädigungen an Gemeinden und Gemeindeverbände	94'896.15		97'000.00		91'987.10	
4260.07	Kostenbeteiligung Anschlussgemeinden		18'811.45		26'000.00		18'765.60
2199	Spezialunterricht Jungfrauregion	73'141.10	73'141.10	73'000.00	73'000.00	73'005.90	73'005.90
3000.08	Sitzungsgelder FK Spezialunterricht	360.00		750.00		360.00	
3010.02	Löhne des Verwaltungs- und Betriebspersonals (Stundenlohn)	2'528.45		2'300.00		2'057.65	
3050.01	AG-Beiträge AHV, IV, EO, ALV	167.10		150.00		136.95	
3053.01	AG-Beiträge Unfallversicherung	19.20		50.00		16.25	
3054.01	AG-Beiträge Familienausgleichskasse	38.85		50.00		31.75	
3055.01	AG-Beiträge Krankentaggeldversicherung	29.75		50.00		24.45	
3090.01	Aus- und Weiterbildung	1'999.50		2'000.00		1'963.00	
3100.01	Büromaterial	1'111.25		1'500.00		1'609.70	
3101.01	Betriebs- und Verbrauchsmaterial			150.00			

12.2 Erfolgsrechnung

nach Funktionen

		Rechnung 2023		Budget 2023		Rechnung 2022	
		Aufwand	Ertrag	Aufwand	Ertrag	Aufwand	Ertrag
3103.02	Fachliteratur, Bibliothek	397.01		500.00		128.40	
3104.01	Lehrmittel	11'898.34		13'000.00		11'012.60	
3110.02	Anschaffung Möbel und Geräte	5'779.75					
3118.01	Anschaffung Software	514.65		500.00		513.75	
3130.02	Telefon- und Internetgebühren	1'118.50		1'300.00		1'120.20	
3130.03	Porti	494.40		700.00		459.40	
3153.01	Unterhalt Hardware	241.00		200.00			
3158.01	Unterhalt Software	115.85		1'000.00		291.90	
3160.01	Miete und Pacht Liegenschaften	27'320.00		34'700.00		34'580.00	
3170.01	Spesen	2'656.20		2'000.00		1'906.60	
3170.08	Spesen FK Spezialunterricht	111.50		100.00			
3612.06	Interne Verrechnung Verwaltungsaufwand SF (0220.4612.06)	2'577.60		2'700.00		2'930.40	
3612.07	Interne Verrechnung Liegenschaft/Infrastruktur SF (0290.4612.07)	286.40		300.00		325.60	
3612.09	Interne Verrechnung Schulraum/Infrastruktur SF	9'000.00		9'000.00		9'000.00	
3893.01	Einlage	4'375.80				4'537.30	
4409.01	Interne Verrechnung Zinsen SF		141.10				5.90
4612.02	Schulgelder von anderen Gemeinden (Infrastruktur-/Betriebskosten)		73'000.00		73'000.00		73'000.00
29	Übriges Bildungswesen	11'891.25		12'300.00		11'991.25	
	Nettoaufwand		11'891.25		12'300.00		11'991.25
299	Bildung	11'891.25		12'300.00		11'991.25	
	Nettoaufwand		11'891.25		12'300.00		11'991.25
2990	Übrige Bildung	10'256.25		10'300.00		10'256.25	
3612.10	Spezialunterricht, Schulgelder (Infrastruktur-/Betriebskosten)	10'256.25		10'300.00		10'256.25	
2991	Erwachsenenbildung	1'635.00		2'000.00		1'735.00	
3636.07	Erwachsenenbildung, Raummieten	1'635.00		2'000.00		1'735.00	
3	Kultur, Sport und Freizeit, Kirche	1'894'791.81	372'328.00	1'893'335.00	417'000.00	1'724'114.35	361'082.01
	Nettoaufwand		1'522'463.81		1'476'335.00		1'363'032.34
31	Kulturerbe	83'500.00	31'000.00	102'500.00	50'000.00	85'850.00	33'350.00
	Nettoaufwand		52'500.00		52'500.00		52'500.00

12.2 Erfolgsrechnung

nach Funktionen

		Rechnung 2023		Budget 2023		Rechnung 2022	
		Aufwand	Ertrag	Aufwand	Ertrag	Aufwand	Ertrag
311	Museen und bildende Kunst	2'500.00		2'500.00		2'500.00	
	Nettoaufwand		2'500.00		2'500.00		2'500.00
3110	Museen und bildende Kunst	2'500.00		2'500.00		2'500.00	
3130.06	Mitglieder- und Verbandsbeiträge	2'500.00		2'500.00		2'500.00	
312	Denkmalpflege und Heimatschutz	81'000.00	31'000.00	100'000.00	50'000.00	83'350.00	33'350.00
	Nettoaufwand		50'000.00		50'000.00		50'000.00
3121	Schutzobjekte	81'000.00	31'000.00	100'000.00	50'000.00	83'350.00	33'350.00
3637.01	Beiträge	31'000.00		50'000.00		33'350.00	
3893.01	Einlage	50'000.00		50'000.00		50'000.00	
4893.01	Entnahme		31'000.00		50'000.00		33'350.00
32	Kultur, übrige	268'093.10	41'757.60	294'895.00	68'500.00	233'089.10	32'505.60
	Nettoaufwand		226'335.50		226'395.00		200'583.50
321	Bibliotheken	86'906.40		51'350.00		50'919.05	
	Nettoaufwand		86'906.40		51'350.00		50'919.05
3210	Bibliotheken	86'906.40		51'350.00		50'919.05	
3636.09	KKFG-Beitrag Regionalbibliothek Bördeli	86'906.40		51'350.00		50'919.05	
329	Kultur	181'186.70	41'757.60	243'545.00	68'500.00	182'170.05	32'505.60
	Nettoaufwand		139'429.10		175'045.00		149'664.45
3290	Übrige Kultur	110'996.20		120'345.00		124'965.75	
3000.09	Sitzungsgelder KUKO	1'800.00		2'900.00		1'680.00	
3050.01	AG-Beiträge AHV, IV, EO, ALV	38.70				38.75	
3053.01	AG-Beiträge Unfallversicherung	3.15				3.05	
3054.01	AG-Beiträge Familienausgleichskasse	9.00				9.00	
3055.01	AG-Beiträge Krankentaggeldversicherung	3.50				3.50	
3130.17	Bundesfeier inkl. Apéro	11'474.15		28'000.00		28'002.30	
3130.18	Volljährigkeitsfeier	110.00		500.00		594.95	
3170.09	Kultur, Spesen KUKO			200.00		108.20	
3199.12	Kultur, Freier Kredit KUKO	247.70		400.00			
3635.02	Übrige Kulturförderung	19'086.00		8'000.00		17'502.00	
3636.10	Beiträge Saalmieten Vereine	1'900.00		4'000.00		700.00	
3636.11	KKFG-Beitrag Kunsthaus Interlaken	47'467.00		47'470.00		47'467.00	

12.2 Erfolgsrechnung

nach Funktionen

		Rechnung 2023		Budget 2023		Rechnung 2022	
		Aufwand	Ertrag	Aufwand	Ertrag	Aufwand	Ertrag
3636.12	KKFG-Beitrag Interlaken Classics	21'575.00		21'575.00		21'575.00	
3636.13	KKFG-Beitrag Regionalkonferenz Oberland-Ost	7'282.00		7'300.00		7'282.00	
3291	Ehrungen	22'690.50	18'007.60	23'200.00	18'500.00	400.00	255.60
3000.16	Sitzungsgelder Anerkennungskommission	1'560.00		2'000.00			
3130.19	Ehrungen, Sekretariat	1'200.00		1'200.00		400.00	
3637.01	Beiträge	9'965.25		10'000.00			
3893.01	Einlage	9'965.25		10'000.00			
4632.01	Beiträge von Gemeinden und Gemeindeverbänden		8'042.35		8'500.00		255.60
4893.01	Entnahme		9'965.25		10'000.00		
3292	Kultur	47'500.00	23'750.00	100'000.00	50'000.00	56'804.30	32'250.00
3637.01	Beiträge	23'750.00		50'000.00		32'250.00	
3893.01	Einlage	23'750.00		50'000.00		24'554.30	
4893.01	Entnahme		23'750.00		50'000.00		32'250.00
33	Medien	-485.00		1'300.00		1'270.00	
	Nettoaufwand				1'300.00		1'270.00
	Nettoertrag	485.00					
332	Massenmedien	-485.00		1'300.00		1'270.00	
	Nettoaufwand				1'300.00		1'270.00
	Nettoertrag	485.00					
3320	Massenmedien	-485.00		1'300.00		1'270.00	
3137.04	Steuern und Abgaben	-485.00		1'300.00		1'270.00	
34	Sport und Freizeit	1'543'683.71	299'570.40	1'494'640.00	298'500.00	1'403'905.25	295'226.41
	Nettoaufwand		1'244'113.31		1'196'140.00		1'108'678.84
341	Sport	411'228.60		419'500.00		422'584.55	
	Nettoaufwand		411'228.60		419'500.00		422'584.55
3410	Sport	411'228.60		419'500.00		422'584.55	
3634.02	Bödelibad, Betriebs- und Altlastenbeitrag	248'127.10		249'000.00		248'127.10	
3634.03	Eissportzentrum Bödeli	71'548.00		71'300.00		70'791.00	
3635.03	Infrastrukturkosten Eissportvereine	8'466.00		8'500.00		8'466.00	
3635.04	Infrastrukturbeitrag FCI	9'200.00		9'200.00		9'200.00	
3635.05	Ice Magic, Beitrag/Defizitbeitrag					8'000.00	

12.2 Erfolgsrechnung

nach Funktionen

		Rechnung 2023		Budget 2023		Rechnung 2022	
		Aufwand	Ertrag	Aufwand	Ertrag	Aufwand	Ertrag
3636.14	Jugendförderung, Schulraumbenutzungsgebühren	14'212.50		20'000.00		22'120.45	
3636.15	Beiträge Jugendförderung	33'175.00		35'000.00		29'380.00	
3650.40	Wertberichtigung Beteiligungen VV an öffentlichen Unternehmungen	26'500.00		26'500.00		26'500.00	
342	Freizeit	1'132'455.11	299'570.40	1'075'140.00	298'500.00	981'320.70	295'226.41
	Nettoaufwand		832'884.71		776'640.00		686'094.29
3420	Freizeit	12'843.20		13'200.00		12'935.00	
3634.04	Regionalkonferenz Oberland-Ost, Bikerouten	1'118.20		1'200.00		1'110.00	
3636.01	Beiträge an private Organisationen ohne Erwerbszweck	11'725.00		12'000.00		11'825.00	
3421	Gemeindegärtnerei	757'690.53	237'132.05	733'050.00	286'500.00	707'511.80	267'224.00
3010.01	Löhne des Verwaltungs- und Betriebspersonals (Monatslohn)	488'975.95		456'100.00		454'499.35	
3050.01	AG-Beiträge AHV, IV, EO, ALV	31'125.60		29'200.00		28'908.30	
3052.01	AG-Beiträge Pensionskasse	39'508.40		39'300.00		38'317.80	
3053.01	AG-Beiträge Unfallversicherung	8'102.45		12'000.00		7'637.35	
3054.01	AG-Beiträge Familienausgleichskasse	7'233.55		7'300.00		6'720.30	
3055.01	AG-Beiträge Krankentaggeldversicherung	5'623.60		5'300.00		5'223.90	
3101.02	Betriebs-, Verbrauchs- und Produktionsmaterial	44'255.65		49'600.00		44'025.39	
3111.01	Anschaffung Maschinen, Geräte und Fahrzeuge	8'477.40		11'000.00		12'251.32	
3112.01	Dienstkleider	272.50					
3120.01	Ab-/Wasser, Energie, Heizmaterial, Kehricht	29'403.40		22'000.00		18'936.45	
3130.01	Dienstleistungen Dritter	992.35		4'000.00		1'515.50	
3130.02	Telefon- und Internetgebühren	710.00				60.00	
3134.01	Haftpflicht-/Sachversicherung	1'255.47		1'300.00		1'219.44	
3137.01	Liegenschaftssteuer und Schwellentelle	9.30		100.00		9.30	
3137.02	Motorfahrzeugsteuern	890.70		1'000.00		890.70	
3144.01	Baulicher Unterhalt	2'017.30		5'000.00		344.65	
3151.01	Unterhalt Maschinen, Geräte, Fahrzeuge, Werkzeuge	9'134.91		10'000.00		7'384.35	
3170.01	Spesen	182.00				47.70	
3300.60	Planmässige Abschreibungen Mobilien	9'800.00		9'800.00		9'800.00	
3900.01	Interne Verrechnung Material- und Warenbezüge			50.00			
3910.01	Interne Verrechnung Dienstleistungen	9'720.00		10'000.00		9'720.00	
3930.02	Interne Verrechnung Infrastruktur	60'000.00		60'000.00		60'000.00	
4240.01	Dienstleistungen für Dritte		54'384.05		85'000.00		84'147.50
4250.01	Verkauf Pflanzen		5'838.00		7'000.00		6'091.00
4260.01	Verschiedene Rückerstattungen		2'000.00		3'000.00		2'075.00

12.2 Erfolgsrechnung

nach Funktionen

		Rechnung 2023		Budget 2023		Rechnung 2022	
		Aufwand	Ertrag	Aufwand	Ertrag	Aufwand	Ertrag
4612.08	Interne Verrechnung SF (7201/7301.3612.08, 7301.3612.13 + 9630.3612.22)		4'000.00		6'000.00		4'000.00
4900.01	Interne Verrechnung Material- und Warenbezüge (6150.3900.01+1400.3900.02+0290/2170/3423/6191/6192/7)		16'755.00		13'500.00		16'755.00
4910.03	Interne Verrechnung Dienstleistungen(6150.3910.01+0290/2170/3423/6191/6192/7792.3910.02+3422.3910.05)		154'155.00		172'000.00		154'155.50
3422	Parkanlagen und Wanderwege	312'391.78	62'438.35	268'630.00	12'000.00	212'341.10	28'002.41
3120.02	Öffentliche Brunnen, Wasser, Energie	16'995.75		17'500.00		24'317.75	
3120.03	Japanischer Garten, Wasser, Energie	6'468.50		8'000.00		7'277.60	
3130.01	Dienstleistungen Dritter	1'157.40		1'300.00		1'113.20	
3134.02	Japanischer Garten, Haftpflicht-/Sachversicherung	293.50		280.00		259.85	
3140.02	Japanischer Garten, Unterhalt	7'628.32		10'000.00		5'768.30	
3140.03	Kursaalgarten, Unterhalt			10'000.00			
3140.04	Baumpflege	63'661.45		60'000.00		48'329.60	
3149.02	Öffentliche Brunnen, Unterhalt	63'453.85		13'000.00		3'943.75	
3160.02	Japanischer Garten, Pacht	100.00		100.00		100.00	
3300.30	Planmässige Abschreibungen übrige Tiefbauten	43'385.00		44'000.00		43'385.55	
3300.40	Planmässige Abschreibungen Hochbauten	31'451.01		30'800.00			
3900.04	Öffentliche Brunnen, Interne Verrechnung Material- und Warenbezüge (3421.4900.01/6150.4900.02)			100.00			
3900.05	Englischer/Japanischer Garten, Interne Verrechnung Material- und Warenbezüge (3421.4900.01/6150.4900)	16'755.00		1'550.00		16'755.00	
3910.03	Öffentliche Brunnen, Interne Verrechnung Dienstleistungen (3421.4910.03/6150.4910.04)	19'450.50		12'000.00		19'450.50	
3910.04	Englischer/Japanischer Garten, Interne Verrechnung Dienstleistungen (3421.4910.03/6150.4910.04)	41'591.50		60'000.00		41'640.00	
4260.01	Verschiedene Rückerstattungen		22'799.15				
4451.02	Höhematte, Anteil Jahresgewinn		39'639.20		12'000.00		28'002.41
3423	Kinderspielplätze	49'529.60		60'260.00		48'532.80	
3134.01	Haftpflicht-/Sachversicherung	201.70		160.00		167.30	
3149.01	Unterhalt	4'534.85		9'000.00		4'000.15	
3300.60	Planmässige Abschreibungen Mobilien	41'075.05		43'000.00		40'647.35	
3900.03	Interne Verrechnung Material- und Warenbezüge (3421.4900.01/6150.4900.02)			100.00			

12.2 Erfolgsrechnung

nach Funktionen

		Rechnung 2023		Budget 2023		Rechnung 2022	
		Aufwand	Ertrag	Aufwand	Ertrag	Aufwand	Ertrag
3910.02	Interne Verrechnung Dienstleistungen (3421.4910.03/6150.4910.04)	3'718.00		8'000.00		3'718.00	
4	Gesundheit Nettoaufwand	31'442.55	31'442.55	40'000.00	40'000.00	41'476.80	41'476.80
42	Ambulante Krankenpflege Nettoaufwand	600.00	600.00	600.00	600.00	600.00	600.00
421	Ambulante Krankenpflege Nettoaufwand	600.00	600.00	600.00	600.00	600.00	600.00
4210	Ambulante Krankenpflege	600.00		600.00		600.00	
3636.01	Beiträge an private Organisationen ohne Erwerbszweck	600.00		600.00		600.00	
43	Gesundheit Nettoaufwand	30'842.55	30'842.55	39'400.00	39'400.00	40'876.80	40'876.80
432	Krankheitsbekämpfung, übrige Nettoaufwand	2'893.50	2'893.50	3'000.00	3'000.00	2'830.50	2'830.50
4320	Krankheitsbekämpfung, übrige	2'893.50		3'000.00		2'830.50	
3636.01	Beiträge an private Organisationen ohne Erwerbszweck	2'893.50		3'000.00		2'830.50	
433	Schulgesundheitsdienst Nettoaufwand	26'355.60	26'355.60	35'000.00	35'000.00	36'736.35	36'736.35
4330	Schulgesundheitsdienst	10'357.70		15'800.00		19'049.35	
3050.01	AG-Beiträge AHV, IV, EO, ALV			800.00		932.05	
3054.01	AG-Beiträge Familienausgleichskasse			200.00		216.35	
3106.01	Medizinisches Material	165.70		300.00		490.95	
3136.01	Schularzt, Honorar	7'170.00		8'500.00		14'420.00	
3136.02	Lauskontrolle, Honorar	3'022.00		6'000.00		2'990.00	
4331	Schulzahnpflege	15'997.90		19'200.00		17'687.00	
3106.02	Aufklärung, Material	67.90		200.00		381.05	
3136.03	Aufklärung, Honorar	450.00		2'000.00		450.00	
3136.04	Untersuchung	15'480.00		14'000.00		16'759.70	
3637.01	Beiträge			3'000.00		96.25	

12.2 Erfolgsrechnung

nach Funktionen

		Rechnung 2023		Budget 2023		Rechnung 2022	
		Aufwand	Ertrag	Aufwand	Ertrag	Aufwand	Ertrag
434	Lebensmittelkontrolle	1'593.45		1'400.00		1'309.95	
	Nettoaufwand		1'593.45		1'400.00		1'309.95
4340	Lebensmittelkontrolle	1'593.45		1'400.00		1'309.95	
3632.06	Pilzkontrollen	1'593.45		1'400.00		1'309.95	
5	Soziale Sicherheit	5'190'325.64	540'952.90	5'699'870.00	574'000.00	5'321'544.22	535'315.44
	Nettoaufwand		4'649'372.74		5'125'870.00		4'786'228.78
53	Alter + Hinterlassene	1'341'557.20		1'493'600.00		1'438'800.75	
	Nettoaufwand		1'341'557.20		1'493'600.00		1'438'800.75
531	Alters- und Hinterlassenenversicherung AHV	90'334.30		80'000.00		83'459.15	
	Nettoaufwand		90'334.30		80'000.00		83'459.15
5310	Alters- und Hinterlassenenversicherung AHV	90'334.30		80'000.00		83'459.15	
3632.07	AHV-Zweigstelle Bödeli	90'334.30		80'000.00		83'459.15	
532	Ergänzungsleistungen AHV / IV	1'235'814.00		1'401'000.00		1'340'466.00	
	Nettoaufwand		1'235'814.00		1'401'000.00		1'340'466.00
5320	Ergänzungsleistungen AHV / IV	1'235'814.00		1'401'000.00		1'340'466.00	
3631.03	LAG, EL	1'235'814.00		1'401'000.00		1'340'466.00	
535	Leistungen an das Alter	15'408.90		12'600.00		14'875.60	
	Nettoaufwand		15'408.90		12'600.00		14'875.60
5350	Leistungen an das Alter	15'408.90		12'600.00		14'875.60	
3109.03	Altersprojekte	7'366.50		5'000.00		7'525.50	
3130.20	Altersweihnacht	8'042.40		7'600.00		7'350.10	
54	Familie und Jugend	622'076.90	465'018.40	712'800.00	520'000.00	648'175.80	500'012.54
	Nettoaufwand		157'058.50		192'800.00		148'163.26
541	Familienzulagen	23'366.00		29'000.00		22'107.00	
	Nettoaufwand		23'366.00		29'000.00		22'107.00
5410	Familienzulagen	23'366.00		29'000.00		22'107.00	

12.2 Erfolgsrechnung

nach Funktionen

		Rechnung 2023		Budget 2023		Rechnung 2022	
		Aufwand	Ertrag	Aufwand	Ertrag	Aufwand	Ertrag
3631.04	LAG, Familienzulagen Nichterwerbstätige	23'366.00		29'000.00		22'107.00	
544	Jugendschutz	30'534.70		28'800.00		26'875.60	
	Nettoaufwand		30'534.70		28'800.00		26'875.60
5440	Jugendschutz allgemein	8'198.35		7'000.00		5'490.70	
3109.04	Suchtprävention	3'555.35		4'000.00		1'151.70	
3130.21	Pro Juventute, Elternbriefe	4'643.00		3'000.00		4'339.00	
5444	Offene Kinder- und Jugendarbeit	22'336.35		21'800.00		21'384.90	
3632.08	Jugendarbeit Bödeli	22'336.35		21'800.00		21'384.90	
545	Leistungen an Familien	568'176.20	465'018.40	655'000.00	520'000.00	599'193.20	500'012.54
	Nettoaufwand		103'157.80		135'000.00		99'180.66
5450	Leistungen an Familien allgemein	568'176.20	465'018.40	650'000.00	520'000.00	599'193.20	500'012.54
3637.02	Betreuungsgutscheine	568'176.20		650'000.00		599'193.20	
4260.01	Verschiedene Rückerstattungen		12'665.80				
4611.05	LAG, Rückerstattung		452'352.60		520'000.00		500'012.54
5458	Tageselternverein			5'000.00			
3636.01	Beiträge an private Organisationen ohne Erwerbszweck			5'000.00			
55	Arbeitslosigkeit	8'808.00		8'900.00		8'808.00	
	Nettoaufwand		8'808.00		8'900.00		8'808.00
559	Arbeitslosigkeit	8'808.00		8'900.00		8'808.00	
	Nettoaufwand		8'808.00		8'900.00		8'808.00
5590	Arbeitslosigkeit	8'808.00		8'900.00		8'808.00	
3636.16	Velostation SAH	8'808.00		8'900.00		8'808.00	
57	Sozialhilfe und Asylwesen	3'205'114.74	72'325.65	3'472'770.00	51'500.00	3'213'672.67	34'037.30
	Nettoaufwand		3'132'789.09		3'421'270.00		3'179'635.37
572	Wirtschaftliche Hilfe	3'906.50	3'906.50	3'000.00	3'000.00	195.30	195.30
5722	Zuccotti-Fonds	3'906.50	3'906.50	3'000.00	3'000.00	195.30	195.30
3502.01	Einlage	3'906.50				195.30	

12.2 Erfolgsrechnung

nach Funktionen

		Rechnung 2023		Budget 2023		Rechnung 2022	
		Aufwand	Ertrag	Aufwand	Ertrag	Aufwand	Ertrag
3637.01	Beiträge			3'000.00			
4409.01	Interne Verrechnung Zinsen SF		3'906.50		800.00		195.30
4502.01	Entnahme				2'200.00		
579	Sozialhilfe	3'201'208.24	68'419.15	3'469'770.00	48'500.00	3'213'477.37	33'842.00
	Nettoaufwand		3'132'789.09		3'421'270.00		3'179'635.37
5790	Sozialhilfe	26'828.84	68'419.15	102'770.00	48'500.00	96'516.02	33'842.00
3000.10	Sitzungsgelder Kommissionen	5'400.00		6'800.00		5'520.00	
3050.01	AG-Beiträge AHV, IV, EO, ALV	42.60				31.05	
3053.01	AG-Beiträge Unfallversicherung	3.55				2.50	
3054.01	AG-Beiträge Familienausgleichskasse	9.90				7.20	
3055.01	AG-Beiträge Krankentaggeldversicherung	3.85				2.80	
3090.01	Aus- und Weiterbildung	160.00		1'500.00		105.00	
3099.01	Personalanlass	80.00		280.00		176.75	
3100.01	Büromaterial	1'266.17		2'000.00		1'192.89	
3102.01	Drucksachen, Publikationen	860.22		1'000.00		1'148.88	
3103.01	Fachliteratur, Zeitschriften			100.00			
3110.01	Anschaffung Büromöbel und Geräte			1'000.00			
3130.01	Dienstleistungen Dritter			5'000.00			
3130.03	Porti	344.75		1'200.00		279.45	
3130.22	Stiftung Contact, Leistungsvereinbarung	15'000.00		15'000.00		15'000.00	
3150.01	Unterhalt Büromöbel und Geräte			500.00			
3170.01	Spesen			200.00			
3170.10	Spesen Kommissionen			100.00		54.30	
3199.13	Freier Kredit Kommissionen	862.00		900.00		900.00	
3632.09	Sozialdienst Region Jungfrau	-6'494.20		57'900.00		62'805.20	
3920.02	Interne Verrechnung Miete/Infrastruktur	5'840.00		5'840.00		5'840.00	
3930.01	Interne Verrechnung Betriebs- und Verwaltungskosten	3'450.00		3'450.00		3'450.00	
4260.01	Verschiedene Rückerstattungen		6'500.90		7'000.00		6'533.15
4260.08	Gemeindebeitrag Sekretariat		54'418.35		34'000.00		19'808.85
4260.09	Stiftung Contact, Leistungsvereinbarung, Gemeindebeiträge		7'499.90		7'500.00		7'500.00
5799	Lastenausgleich Sozialhilfe	3'174'379.40		3'367'000.00		3'116'961.35	
3611.07	LAG, Sozialhilfe	3'174'379.40		3'367'000.00		3'116'961.35	
59	Hilfsaktionen Sozialhilfe	12'768.80	3'608.85	11'800.00	2'500.00	12'087.00	1'265.60
	Nettoaufwand		9'159.95		9'300.00		10'821.40

12.2 Erfolgsrechnung

nach Funktionen

		Rechnung 2023		Budget 2023		Rechnung 2022	
		Aufwand	Ertrag	Aufwand	Ertrag	Aufwand	Ertrag
592	Hilfsaktionen im Inland	12'768.80	3'608.85	11'800.00	2'500.00	12'087.00	1'265.60
	Nettoaufwand		9'159.95		9'300.00		10'821.40
5920	Hilfsaktionen im Inland	12'768.80	3'608.85	11'800.00	2'500.00	12'087.00	1'265.60
3130.23	Beiträge Sozialhilfeorganisationen	7'660.00		7'800.00		9'321.40	
3632.10	Patenschaft Gemeinde Saxeten	1'500.00		1'500.00		1'500.00	
3636.17	Unterstützung Institutionen (Vergütung Altkleider Texaid)	3'608.80		2'500.00		1'265.60	
4636.01	Vergütung Altkleider Texaid		3'608.85		2'500.00		1'265.60
6	Verkehr und Nachrichtenübermittlung	4'079'900.59	2'630'896.83	4'260'720.00	2'282'500.00	3'826'995.89	2'288'198.09
	Nettoaufwand		1'449'003.76		1'978'220.00		1'538'797.80
61	Strassenverkehr	3'080'430.66	2'569'119.71	3'196'820.00	2'206'500.00	2'844'138.15	2'209'635.66
	Nettoaufwand		511'310.95		990'320.00		634'502.49
615	Gemeindestrassen	2'879'040.91	2'496'149.31	3'022'220.00	2'135'700.00	2'685'038.65	2'137'387.16
	Nettoaufwand		382'891.60		886'520.00		547'651.49
6150	Gemeindestrassen	2'211'625.93	198'215.59	2'345'420.00	193'600.00	2'058'639.76	160'508.30
3000.11	Sitzungsgelder BAUKO	10'500.00		10'000.00		9'360.00	
3010.01	Löhne des Verwaltungs- und Betriebspersonals (Monatslohn)	837'168.15		907'000.00		866'483.15	
3010.02	Löhne des Verwaltungs- und Betriebspersonals (Stundenlohn)	23'106.20				7'046.50	
3010.09	Taggelder Kranken-/Unfallversicherung und Erwerbssersatz	-3'908.90				-4'066.00	
3050.01	AG-Beiträge AHV, IV, EO, ALV	54'726.65		54'800.00		55'906.85	
3052.01	AG-Beiträge Pensionskasse	61'227.65		63'700.00		60'854.40	
3053.01	AG-Beiträge Unfallversicherung	13'595.65		22'500.00		14'691.45	
3054.01	AG-Beiträge Familienausgleichskasse	12'718.80		13'600.00		12'995.75	
3055.01	AG-Beiträge Krankentaggeldversicherung	9'898.30		9'900.00		10'051.90	
3090.01	Aus- und Weiterbildung	8'821.32		7'200.00		16'690.65	
3091.01	Personalwerbung			500.00		382.20	
3099.01	Personalanlass	3'445.40		6'720.00		4'082.88	
3100.01	Büromaterial	1'317.17		3'000.00		1'230.29	
3101.03	Treibstoffe und Schmiermittel	52'705.05		50'000.00		52'132.45	
3101.05	Bau- und Unterhaltsmaterial	46'717.41		58'000.00		41'473.79	
3102.01	Drucksachen, Publikationen	860.22		5'000.00		8'068.83	
3103.01	Fachliteratur, Zeitschriften	294.70		700.00		683.50	
3110.01	Anschaffung Büromöbel und Geräte			1'500.00			

12.2 Erfolgsrechnung

nach Funktionen

	Rechnung 2023		Budget 2023		Rechnung 2022	
	Aufwand	Ertrag	Aufwand	Ertrag	Aufwand	Ertrag
3111.01	Anschaffung Maschinen, Geräte und Fahrzeuge	18'897.45		19'300.00		14'064.00
3112.01	Dienstkleider	21'154.27		20'000.00		14'734.80
3113.01	Anschaffung Hardware	405.35		500.00		3'183.15
3118.01	Anschaffung Software			500.00		
3119.04	Anschaffung Signalisation	9'901.30		10'000.00		13'623.35
3119.05	Anschaffung Beflagung			5'000.00		
3119.06	Anschaffung öffentliche Beleuchtung			5'000.00		
3120.04	Energie öffentliche Beleuchtung	64'475.55		55'000.00		44'346.55
3130.01	Dienstleistungen Dritter	323.10		1'500.00		323.10
3130.02	Telefon- und Internetgebühren	1'956.00		500.00		576.00
3130.03	Porti			50.00		
3130.06	Mitglieder- und Verbandsbeiträge	800.00		1'000.00		350.00
3130.24	Strassenmarkierungen	28'755.00		30'000.00		14'505.20
3130.25	Winterdienst	22'262.55		50'000.00		30'714.25
3131.01	Vorabklärung für Planung und Projektierung			5'000.00		
3134.01	Haftpflicht-/Sachversicherung	12'076.54		12'000.00		11'803.96
3137.01	Liegenschaftssteuer und Schwellentelle	634.25		1'000.00		634.25
3137.02	Motorfahrzeugsteuern	7'158.20		7'500.00		6'750.15
3137.03	Schwerverkehrsabgabe	2'664.70		3'500.00		3'477.95
3137.05	Kehricht öffentlicher Raum	1'458.20		8'000.00		3'366.80
3141.01	Unterhalt Strassen und Verkehrswege	197'527.44		132'500.00		100'384.75
3141.02	Unterhalt öffentliche Beleuchtung	106'624.20		150'000.00		121'817.60
3141.03	Strassenentwässerung	143'133.30		132'900.00		132'900.00
3149.03	Unterhalt Signale/Poller			2'000.00		980.05
3149.04	Unterhalt Beflagung			3'000.00		2'970.50
3151.01	Unterhalt Maschinen, Geräte, Fahrzeuge, Werkzeuge	67'013.18		65'000.00		62'967.54
3153.01	Unterhalt Hardware	2'501.95		4'500.00		2'516.20
3158.01	Unterhalt Software			500.00		398.70
3170.01	Spesen	961.15		2'500.00		1'291.40
3170.11	Spesen BAUKO			500.00		
3199.14	Freier Kredit BAUKO	1'497.00		1'550.00		1'550.00
3300.10	Planmässige Abschreibungen Strassen und Verkehrswege	222'676.83		236'600.00		181'421.66
3300.30	Planmässige Abschreibungen übrige Tiefbauten	45'959.00		50'800.00		45'958.85
3300.60	Planmässige Abschreibungen Mobilien	27'546.00		27'600.00		27'545.55
3635.08	Winterbeleuchtung	15'860.65		22'000.00		1'057.60
3636.02	Erlassene Gebühren/Kosten			500.00		100.26
3900.01	Interne Verrechnung Material- und Warenbezüge			1'500.00		
3910.01	Interne Verrechnung Dienstleistungen	54'209.00		62'000.00		54'257.00
4240.60	Dienstleistungen für Dritte (DS 6150)		84'518.61		76'000.00	48'286.31

12.2 Erfolgsrechnung

nach Funktionen

		Rechnung 2023		Budget 2023		Rechnung 2022	
		Aufwand	Ertrag	Aufwand	Ertrag	Aufwand	Ertrag
4250.60	Verkauf Baumaterial (DS 6150)		2'374.78		1'000.00		1'263.42
4250.61	Verkauf Waren und Mobilien (DS 6150)				500.00		
4260.60	Verschiedene Rückerstattungen (DS 6150)		12'133.46		15'000.00		11'569.67
4260.61	Entschädigung Beleuchtung Kantonsstrasse (DS 6150)		7'361.44		7'000.00		4'509.40
4260.62	Schadenersatz für defekte Signale (DS 6150)		8'061.10		500.00		1'423.55
4612.08	Interne Verrechnung SF (7201/7301.3612.08, 7301.3612.13 + 9630.3612.22)		11'339.45		11'000.00		20'981.20
4900.02	Interne Verrechnung Material- und Warenbezüge (1110/3421.3900.01+1400.3900.02+0290/2170/3423/6191/6 1				100.00		
4910.04	Interne Verrechnung DL (1110/3421.3910.01+0290/2170/3423/6191/6192/7792.".02+ 3422.".03/04+1400.".06)		72'426.75		82'500.00		72'474.75
6155	Parkplätze	651'555.38	2'253'372.12	636'500.00	1'861'000.00	608'759.14	1'930'536.81
3102.03	Parktickets und Parkkarten	2'065.85		5'000.00		3'219.70	
3113.01	Anschaffung Hardware	19'034.50		20'000.00			
3118.01	Anschaffung Software			4'000.00		430.80	
3119.07	Anschaffung Parkautomaten/Schrankenanlagen			10'000.00		20'070.55	
3120.05	Energie Parkautomaten/Schrankenanlagen	4'278.32		6'000.00		4'281.40	
3130.01	Dienstleistungen Dritter	23'113.45		15'000.00		13'463.65	
3130.04	Post- und Bankspesen	42'388.90		35'000.00		38'115.83	
3130.05	Bussen, Post- und Bankspesen	700.96		2'000.00		692.21	
3130.26	Betreuung Parkautomaten	41'880.80		70'000.00		59'738.40	
3134.01	Haftpflicht-/Sachversicherung	5'831.20		5'500.00		5'317.20	
3137.01	Liegenschaftssteuer und Schwellentelle	182.30		400.00		184.60	
3153.01	Unterhalt Hardware	815.70		1'000.00		570.80	
3158.01	Unterhalt Software	17'857.55		23'000.00		27'637.80	
3159.02	Unterhalt Parkautomaten/Schrankenanlagen	32'975.70		35'000.00		28'880.44	
3160.01	Miete und Pacht Liegenschaften	133'374.65		150'000.00		132'151.40	
3160.03	Miete Parkhaus Migros	149'490.80		150'000.00		146'437.40	
3181.02	Bussen, tatsächliche Forderungsverluste	74'840.00		45'000.00		52'060.00	
3300.60	Planmässige Abschreibungen Mobilien	24'502.00		24'600.00		24'502.30	
3612.11	Bussen netto, Anteile Vertragsgemeinden	78'222.70		35'000.00		51'004.66	
4240.02	Bussen, Dienstleistungen für Dritte		33'275.03		6'000.00		6'686.45
4240.03	Parkgebühren ohne MWST		1'067'726.32		700'000.00		850'469.82
4240.04	Parking Migros		115'879.48		140'000.00		105'883.26
4240.70	Parkgebühren mit MWST (DS 6155)		517'813.73		700'000.00		603'783.03
4240.71	Mietertrag Parkplätze (DS 6155)		39'442.59		15'000.00		26'700.87

12.2 Erfolgsrechnung

nach Funktionen

		Rechnung 2023		Budget 2023		Rechnung 2022	
		Aufwand	Ertrag	Aufwand	Ertrag	Aufwand	Ertrag
4260.70	Verschiedene Rückerstattungen (DS 6155)		1'540.00				299.83
4270.01	Bussen		477'694.97		300'000.00		336'713.55
6156	Parkplatzersatzabgaben	15'859.60	44'561.60	40'300.00	81'100.00	17'639.75	46'342.05
3893.01	Einlage	15'859.60		40'300.00		17'639.75	
4200.02	Parkplatzersatzabgaben		14'320.00		40'000.00		17'560.00
4409.01	Interne Verrechnung Zinsen SF		1'539.60		300.00		79.75
4893.01	Entnahme		28'702.00		40'800.00		28'702.30
619	Strassen, übriges	201'389.75	72'970.40	174'600.00	70'800.00	159'099.50	72'248.50
	Nettoaufwand		128'419.35		103'800.00		86'851.00
6191	Werkhof	48'987.14	61'510.40	45'100.00	60'800.00	43'794.30	60'788.50
3101.01	Betriebs- und Verbrauchsmaterial	500.95		500.00			
3120.01	Ab-/Wasser, Energie, Heizmaterial, Kehricht	19'017.99		13'000.00		14'568.95	
3130.02	Telefon- und Internetgebühren	907.20		1'000.00		907.20	
3130.07	Sicherheitsdienst/Bewachung	8'978.40		8'500.00		8'470.20	
3134.01	Haftpflicht-/Sachversicherung	6'423.80		5'500.00		5'551.40	
3137.01	Liegenschaftssteuer und Schwellentelle	399.15		500.00		399.15	
3144.01	Baulicher Unterhalt	5'759.90		8'000.00		6'897.65	
3900.03	Interne Verrechnung Material- und Warenbezüge (3421.4900.01/6150.4900.02)			100.00			
3910.02	Interne Verrechnung Dienstleistungen (3421.4910.03/6150.4910.04)	6'999.75		8'000.00		6'999.75	
4260.01	Verschiedene Rückerstattungen		1'510.40		800.00		788.50
4930.02	Interne Verrechnung Infrastruktur		60'000.00		60'000.00		60'000.00
6192	Mehrzweckgebäude	152'402.61	11'460.00	129'500.00	10'000.00	115'305.20	11'460.00
3120.01	Ab-/Wasser, Energie, Heizmaterial, Kehricht	55'114.06		40'000.00		39'496.45	
3134.01	Haftpflicht-/Sachversicherung	3'704.05		3'300.00		3'252.85	
3137.01	Liegenschaftssteuer und Schwellentelle	261.10		500.00		261.10	
3144.01	Baulicher Unterhalt	34'764.40		27'000.00		13'735.10	
3300.40	Planmässige Abschreibungen Hochbauten	58'559.00		58'600.00		58'559.70	
3900.03	Interne Verrechnung Material- und Warenbezüge (3421.4900.01/6150.4900.02)			100.00			
4470.01	Pacht- und Mietzinse Liegenschaften VV		8'400.00		8'500.00		8'400.00
4479.01	Rückerstattungen Nebenkosten		1'560.00				1'560.00
4612.01	Interne Verrechnung SF		1'500.00		1'500.00		1'500.00

12.2 Erfolgsrechnung

nach Funktionen

		Rechnung 2023		Budget 2023		Rechnung 2022	
		Aufwand	Ertrag	Aufwand	Ertrag	Aufwand	Ertrag
62	Öffentlicher Verkehr	999'469.93	61'777.12	1'063'900.00	76'000.00	982'857.74	78'562.43
	Nettoaufwand		937'692.81		987'900.00		904'295.31
621	Bahninfrastruktur	22'936.25		13'200.00		6'373.60	
	Nettoaufwand		22'936.25		13'200.00		6'373.60
6210	Bahninfrastruktur	22'936.25		13'200.00		6'373.60	
3650.40	Wertberichtigung Beteiligungen VV an öffentlichen Unternehmungen	10'000.00					
3660.40	Planmässige Abschreibungen Investitionsbeiträge an öffentliche Unternehmungen	12'936.25		13'200.00		6'373.60	
622	Regionalverkehr	9'200.00		10'000.00		10'175.90	
	Nettoaufwand		9'200.00		10'000.00		10'175.90
6220	Regionalverkehr	9'200.00		10'000.00		10'175.90	
3634.05	Moonliner Oberland Ost					1'150.90	
3634.06	Gästekarte öffentl. Verkehr	9'200.00		10'000.00		9'025.00	
629	Öffentlicher Verkehr	967'333.68	61'777.12	1'040'700.00	76'000.00	966'308.24	78'562.43
	Nettoaufwand		905'556.56		964'700.00		887'745.81
6290	Öffentlicher Verkehr	981.68	61'777.12	65'700.00	76'000.00	65'635.24	78'562.43
3130.06	Mitglieder- und Verbandsbeiträge	100.00		100.00		100.00	
3130.66	Tageskarten, Kauf (DS 6290)			65'000.00		64'995.27	
3133.66	Tageskarten, Informatik (Hosting) (DS 6290)	540.00		600.00		539.97	
3181.66	Tageskarten, tatsächliche Forderungsverluste (DS 6290)	341.68					
4250.66	Tageskarten, Verkauf (DS 6290)		61'777.12		76'000.00		78'562.43
6291	Gemeindeanteil Öffentlicher Verkehr	966'352.00		975'000.00		900'673.00	
3631.05	LAG, öffentlicher Verkehr	966'352.00		975'000.00		900'673.00	
7	Umweltschutz und Raumordnung	16'832'228.73	16'234'822.35	16'829'750.00	16'182'800.00	5'047'331.84	4'489'532.61
	Nettoaufwand		597'406.38		646'950.00		557'799.23
72	Abwasserentsorgung	14'940'108.80	14'940'108.80	14'800'000.00	14'800'000.00	3'212'599.53	3'212'599.53
720	Abwasserentsorgung	14'940'108.80	14'940'108.80	14'800'000.00	14'800'000.00	3'212'599.53	3'212'599.53

12.2 Erfolgsrechnung

nach Funktionen

		Rechnung 2023		Budget 2023		Rechnung 2022	
		Aufwand	Ertrag	Aufwand	Ertrag	Aufwand	Ertrag
7200	Abwasserentsorgung allgemein	9'893'798.52	1'164'593.10	9'300'000.00	800'000.00		
3632.15	Gemeindeverband Abwasser Region Interlaken, Gebührenverbilligung	1'164'593.10		800'000.00			
3893.01	Einlage	8'729'205.42		8'500'000.00			
4893.01	Entnahme		1'164'593.10		800'000.00		
7201	Abwasserentsorgung [Gemeindebetrieb]	5'046'310.28	13'775'515.70	5'500'000.00	14'000'000.00	3'212'599.53	3'212'599.53
3120.50	Ab-/Wasser, Energie (DS 7201)					6'550.78	
3130.50	Diverse Entschädigungen (DS 7201)					59'788.92	
3132.50	GEP-Abklärungen (DS 7201)					64'605.06	
3132.51	Entschädigung Nachführung Werkkataster/Gewässerschutz (DS 7201)					33'114.49	
3134.50	Haftpflicht-/Sachversicherung (DS 7201)					7'235.50	
3137.01	Liegenschaftssteuer und Schwellentelle					275.35	
3143.50	Unterhalt (DS 7201)					72'702.36	
3181.50	Tatsächliche Forderungsverluste (DS 7201)	1'554.80				432.50	
3300.30	Planmässige Abschreibungen übrige Tiefbauten					276'285.73	
3409.01	Interne Verrechnung Zinsen SF					3'602.40	
3510.10	SF Werterhalt, Einlage (Wiederbeschaffungswert)					1'418'989.00	
3510.50	SF Werterhalt, Einlage (Anschlussgebühren)					266'764.85	
3612.06	Interne Verrechnung Verwaltungsaufwand SF (0220.4612.06)					60'318.00	
3612.07	Interne Verrechnung Liegenschaft/Infrastruktur SF (0290.4612.07)					6'702.00	
3612.08	Interne Verrechnung diverse SF (3421/6150.4612.08)					5'703.75	
3632.50	Betriebsbeitrag ARA (DS 7201)					635'470.45	
3632.51	Abgabe in Abwasserfonds (DS 7201)					226'397.30	
3660.20	Planmässige Abschreibungen Investitionsbeiträge an Gemeinden und Gemeindeverbände					47'384.88	
3661.20	Ausserplanmässige Abschreibungen Investitionsbeiträge an Gemeinden und Gemeindeverbände	1'355'346.00		1'500'000.00			
3898.01	Einlage SF Übertragung VV (Art. 85a GV)	3'689'409.48		4'000'000.00			
4240.50	Einmalige Anschlussgebühren (DS 7201)						266'764.85
4240.51	Grundgebühren (DS 7201)						849'650.56
4240.52	Verbrauchsgebühren (DS 7201)						1'648'205.20
4240.53	Grund-/Benützungsggebühren Eigene (DS 7201)						123'398.33
4240.54	Dienstleistungen (DS 7201)						213.60
4490.03	Aufwertung VV, 1403 übrige Tiefbauten		3'689'409.48		4'000'000.00		
4510.01	SF Werterhalt, Entnahme		6'237'597.99		6'000'000.00		323'670.61

12.2 Erfolgsrechnung

nach Funktionen

		Rechnung 2023		Budget 2023		Rechnung 2022	
		Aufwand	Ertrag	Aufwand	Ertrag	Aufwand	Ertrag
4611.50	Beiträge Kanton (DS 7201)						696.38
9010.01	SF, Ertragsüberschuss					20'276.21	
9011.01	SF, Aufwandüberschuss		3'850'618.82		4'000'000.00		
73	Abfall	1'234'852.21	1'239'230.31	1'180'600.00	1'198'600.00	1'222'571.28	1'229'137.43
	Nettoertrag	4'378.10		18'000.00		6'566.15	
730	Abfall	1'234'852.21	1'239'230.31	1'180'600.00	1'198'600.00	1'222'571.28	1'229'137.43
	Nettoertrag	4'378.10		18'000.00		6'566.15	
7301	Abfall [Gemeindebetrieb]	1'176'893.96	1'176'893.96	1'135'600.00	1'135'600.00	1'164'465.63	1'164'465.63
3010.01	Löhne des Verwaltungs- und Betriebspersonals (Monatslohn)	244'707.00		236'200.00		206'972.15	
3010.09	Taggelder Kranken-/Unfallversicherung und Erwerbssersatz					-6'375.50	
3050.01	AG-Beiträge AHV, IV, EO, ALV	15'692.40		15'100.00		12'765.55	
3052.01	AG-Beiträge Pensionskasse	17'391.60		18'400.00		15'021.00	
3053.01	AG-Beiträge Unfallversicherung	4'075.00		6'200.00		3'373.15	
3054.01	AG-Beiträge Familienausgleichskasse	3'647.70		3'800.00		2'967.30	
3055.01	AG-Beiträge Krankentaggeldversicherung	2'827.40		2'800.00		2'306.90	
3101.40	Betriebs-, Verbrauchs- und Produktionsmaterial (DS 7301)	17'502.32		20'000.00		20'153.66	
3102.40	Drucksachen, Publikationen (DS 7301)	12'242.85		7'000.00		6'258.08	
3111.40	Anschaffung Maschinen, Geräte und Fahrzeuge (DS 7301)			10'000.00		6'383.82	
3112.40	Dienstkleider (DS 7301)					204.69	
3113.40	Anschaffung Hardware (DS 7301)			500.00		14'168.00	
3130.02	Telefon- und Internetgebühren	428.00				48.00	
3130.27	Papiersammlungen	14'457.60		22'000.00		17'015.20	
3130.40	Gebühren AVAG und Sammlungen (DS 7301)	534'876.21		510'000.00		513'080.56	
3130.41	Altlastenuntersuchungen (DS 7301)			1'000.00			
3130.42	Bring- und Hol-Tag (DS 7301)			9'500.00		9'700.81	
3130.44	Diverse Entschädigungen (DS 7301)	10'332.50		11'000.00		9'803.75	
3134.40	Haftpflicht-/Sachversicherung (DS 7301)	2'112.82		2'100.00		2'006.72	
3137.02	Motorfahrzeugsteuern	1'800.30		2'000.00		1'680.30	
3137.03	Schwerverkehrsabgabe	6'815.75		7'000.00		6'463.95	
3151.40	Unterhalt Fahrzeuge, Maschinen (DS 7301)	46'055.57		17'000.00		36'674.30	
3153.40	Unterhalt Hardware (DS 7301)			500.00			
3158.40	Unterhalt Software (DS 7301)	3'912.32		2'800.00		3'511.08	
3161.40	Mieten, Benützungskosten Anlagen (DS 7301)	2'922.80		6'000.00		12'494.10	
3170.40	Spesen (DS 7301)			300.00		168.10	
3181.40	Tatsächliche Forderungsverluste (DS 7301)	999.22		1'000.00		241.41	

12.2 Erfolgsrechnung

nach Funktionen

		Rechnung 2023		Budget 2023		Rechnung 2022	
		Aufwand	Ertrag	Aufwand	Ertrag	Aufwand	Ertrag
3300.30	Planmässige Abschreibungen übrige Tiefbauten	3'410.00		3'500.00		3'410.50	
3300.60	Planmässige Abschreibungen Mobilien	32'724.00		32'800.00		32'724.20	
3300.99	Planmässige Abschreibungen (bish. VV 8 J.)	39'173.00		39'200.00		39'173.15	
3612.06	Interne Verrechnung Verwaltungsaufwand SF (0220.4612.06)	46'780.20		44'000.00		46'116.00	
3612.07	Interne Verrechnung Liegenschaft/Infrastruktur SF (0290.4612.07)	5'197.80		4'900.00		5'124.00	
3612.08	Interne Verrechnung diverse SF (3421/6150.4612.08)	7'447.50		4'500.00		7'447.50	
3612.12	Interne Verrechnung SF	1'500.00		1'500.00		1'500.00	
3612.13	Bring- und Hol-Tag, interne Verrechnung SF (1110.4612.01+3421/6150.4612.08)			7'000.00		3'938.00	
3612.14	Beitrag Tierkörperbeseitigung	25'244.55		23'000.00		26'514.90	
3612.18	Interne Verrechnung Gesamtertrag SF Abfall/Nicht-Monopol Abfall	62'336.35		63'000.00		64'671.80	
4240.40	Grundgebühren (DS 7301)		462'796.37		455'000.00		448'063.75
4240.41	Grundgebühren Nicht-Monopol (DS 7301)		26'454.00		25'000.00		27'162.00
4240.42	AVAG (Sackgebühren) (DS 7301)		248'495.73		265'000.00		258'704.34
4240.43	Container (Andock- und Gewichtsgebühr) (DS 7301)		286'160.81		200'000.00		258'478.09
4240.44	Container (Andock- und Gewichtsgebühr) Nicht-Monopol (DS 7301)		35'305.00		25'000.00		34'152.00
4240.45	Papiersammlungen, Altpapierverwertung (DS 7301)		11'546.70		20'000.00		41'828.83
4240.46	Dienstleistungen für Dritte (DS 7301)		28'487.90		15'000.00		21'154.84
4260.40	Bring- und Hol-Tag, Anteile Matten und Unterseen (DS 7301)				5'000.00		5'805.40
4260.41	VetroSwiss/AVAG, VEG Glas (DS 7301)		6'915.00		7'000.00		5'250.23
4270.01	Bussen		160.00		500.00		930.00
4409.01	Interne Verrechnung Zinsen SF		8'131.65		1'800.00		378.55
4451.40	Erträge aus Beteiligungen VV (DS 7301)		2'624.05		2'500.00		2'593.45
4463.40	Dividende AVAG (DS 7301)		1'858.50		1'900.00		1'858.50
4612.11	Interne Verrechnung Gesamtaufwand SF Abfall/Nicht-Monopol Abfall		57'958.25		45'000.00		58'105.65
9010.01	SF, Ertragsüberschuss	10'281.20				36'758.50	
9011.01	SF, Aufwandüberschuss				66'900.00		
7309	Abfall [Nicht-Monopol]	57'958.25	62'336.35	45'000.00	63'000.00	58'105.65	64'671.80
3612.19	Interne Verrechnung Gesamtaufwand Nicht-Monopol Abfall/SF Abfall	57'958.25		45'000.00		58'105.65	
4612.12	Interne Verrechnung Gesamtertrag Nicht-Monopol Abfall/SF Abfall		62'336.35		63'000.00		64'671.80

12.2 Erfolgsrechnung

nach Funktionen

		Rechnung 2023		Budget 2023		Rechnung 2022	
		Aufwand	Ertrag	Aufwand	Ertrag	Aufwand	Ertrag
74	Verbauungen			30'000.00			
	Nettoaufwand				30'000.00		
745	Naturgefahren			30'000.00			
	Nettoaufwand				30'000.00		
7450	Naturgefahren			30'000.00			
3132.06	Notfallplanung Naturgefahren			15'000.00			
3134.03	Stiftung Einsatzkosten der Gemeinden in a.o. Lagen			15'000.00			
76	Bekämpfung von Umweltverschmutzung	29'648.95	10'000.00	109'950.00		53'005.90	
	Nettoaufwand		19'648.95		109'950.00		53'005.90
769	Bekämpfung von Umweltverschmutzung	29'648.95	10'000.00	109'950.00		53'005.90	
	Nettoaufwand		19'648.95		109'950.00		53'005.90
7690	Bekämpfung von Umweltverschmutzung	29'648.95	10'000.00	109'950.00		53'005.90	
3000.12	Sitzungsgelder FK Energie	660.00		1'250.00		720.00	
3050.01	AG-Beiträge AHV, IV, EO, ALV	9.70				11.65	
3053.01	AG-Beiträge Unfallversicherung	0.80				0.95	
3054.01	AG-Beiträge Familienausgleichskasse	2.25				2.70	
3055.01	AG-Beiträge Krankentaggeldversicherung	0.85				1.05	
3130.28	Energiestadt	23'943.45		103'000.00		47'274.55	
3170.12	Spesen FK Energie			500.00			
3634.07	Regionalkonferenz Oberland-Ost, Energieberatung	5'031.90		5'200.00		4'995.00	
4260.01	Verschiedene Rückerstattungen		10'000.00				
77	Übriger Umweltschutz	533'665.22	45'483.24	509'900.00	100'000.00	486'324.08	47'795.65
	Nettoaufwand		488'181.98		409'900.00		438'528.43
771	Friedhof und Bestattung	122'842.00		122'000.00		128'983.80	
	Nettoaufwand		122'842.00		122'000.00		128'983.80
7710	Friedhof und Bestattung allgemein	122'842.00		122'000.00		128'983.80	
3130.29	Bestattungskosten	23'607.30		10'000.00		20'134.50	
3632.11	Begräbnisgemeinerverband Gsteig-Interlaken	99'234.70		112'000.00		108'849.30	
779	Umweltschutz	410'823.22	45'483.24	387'900.00	100'000.00	357'340.28	47'795.65

12.2 Erfolgsrechnung

nach Funktionen

		Rechnung 2023		Budget 2023		Rechnung 2022	
		Aufwand	Ertrag	Aufwand	Ertrag	Aufwand	Ertrag
	Nettoaufwand		365'339.98		287'900.00		309'544.63
7790	Umweltschutz	300.00		200.00		200.00	
3130.06	Mitglieder- und Verbandsbeiträge	300.00		200.00		200.00	
7791	Öffentliche Toilettenanlagen	408'110.32	45'483.24	383'600.00	100'000.00	352'468.53	47'795.65
3101.01	Betriebs- und Verbrauchsmaterial	38'075.70		50'000.00		23'920.05	
3120.01	Ab-/Wasser, Energie, Heizmaterial, Kehricht	26'705.15		22'000.00		26'899.15	
3130.04	Post- und Bankspesen	958.37		1'000.00		1'006.93	
3130.07	Sicherheitsdienst/Bewachung	6'745.05		6'000.00		5'823.60	
3130.30	Reinigungsvertrag	267'717.60		215'000.00		222'732.20	
3130.31	Betreuung Gebührenautomaten	3'518.50		4'000.00		3'519.50	
3134.01	Haftpflicht-/Sachversicherung	1'759.30		1'600.00		1'566.80	
3137.01	Liegenschaftssteuer und Schwellentelle	1'394.35		1'600.00		1'464.05	
3144.01	Baulicher Unterhalt	9'658.70		30'000.00		16'606.65	
3161.01	Mieten, Benützungskosten Anlagen	4'201.45		6'000.00		2'126.50	
3300.40	Planmässige Abschreibungen Hochbauten	32'523.00		32'600.00		32'522.90	
3632.12	Reinigungsarbeiten WC Schlossareal	5'553.15		5'200.00		5'380.20	
3910.01	Interne Verrechnung Dienstleistungen	9'300.00		8'600.00		8'900.00	
4240.76	Benützungsgebühren Toilettenanlagen (DS 7791)		45'483.24		100'000.00		47'795.65
7792	Hundetoiletten	2'412.90		4'100.00		4'671.75	
3101.01	Betriebs- und Verbrauchsmaterial	2'412.90		4'000.00		4'671.75	
3900.03	Interne Verrechnung Material- und Warenbezüge (3421.4900.01/6150.4900.02)			100.00			
79	Raumordnung	93'953.55		199'300.00	84'200.00	72'831.05	
	Nettoaufwand		93'953.55		115'100.00		72'831.05
790	Raumordnung	93'953.55		199'300.00	84'200.00	72'831.05	
	Nettoaufwand		93'953.55		115'100.00		72'831.05
7900	Raumordnung allgemein	46'430.05		67'300.00		25'656.05	
3132.01	Honorare externe Berater, Gutachter, Fachexperten etc.	11'988.15		50'000.00		2'599.65	
3132.07	Richtplan Energie Bödéli, Revision					392.65	
3132.08	Richtpläne	16'187.85					
3320.90	Planmässige Abschreibungen immaterielle Anlagen	13'754.05		12'800.00		13'563.75	
3611.10	Gewässerrichtplan Lutschine, Entschädigung an Kanton	4'500.00		4'500.00		9'100.00	

12.2 Erfolgsrechnung

nach Funktionen

		Rechnung 2023		Budget 2023		Rechnung 2022	
		Aufwand	Ertrag	Aufwand	Ertrag	Aufwand	Ertrag
7907	Regionalkonferenzen	47'523.50		47'800.00		47'175.00	
3634.08	Regionalkonferenz Oberland-Ost, Basisbeitrag	47'523.50		47'800.00		47'175.00	
7909	Mehrwertabschöpfung - neurechtlich			84'200.00	84'200.00		
3510.01	SF Mehrwertabschöpfung, Einlage			75'700.00			
3701.01	Mehrwertabschöpfung Kantonsanteil, Weiterleitung			8'500.00			
4022.02	Mehrwertabschöpfung Gemeindeanteil				75'700.00		
4707.01	Mehrwertabschöpfung Kantonsanteil				8'500.00		
8	Volkswirtschaft	428'305.76	237'479.97	436'840.00	221'500.00	384'831.50	218'935.70
	Nettoaufwand		190'825.79		215'340.00		165'895.80
81	Landwirtschaft	7'499.15		7'700.00		7'424.80	
	Nettoaufwand		7'499.15		7'700.00		7'424.80
811	Verwaltung, Vollzug und Kontrolle	6'709.20		6'900.00		6'660.00	
	Nettoaufwand		6'709.20		6'900.00		6'660.00
8110	Verwaltung, Vollzug und Kontrolle	6'709.20		6'900.00		6'660.00	
3634.09	Regionalkonferenz Oberland-Ost, Landschaftsfonds	6'709.20		6'900.00		6'660.00	
814	Produktionsverbesserungen Pflanzen	789.95		800.00		764.80	
	Nettoaufwand		789.95		800.00		764.80
8140	Produktionsverbesserungen Pflanzen	789.95		800.00		764.80	
3632.13	Ackerbaustellenleitung	789.95		800.00		764.80	
82	Forstwirtschaft	55'842.25		59'000.00		40'242.85	
	Nettoaufwand		55'842.25		59'000.00		40'242.85
820	Forstwirtschaft	55'842.25		59'000.00		40'242.85	
	Nettoaufwand		55'842.25		59'000.00		40'242.85
8200	Forstwirtschaft	55'842.25		59'000.00		40'242.85	
3631.06	Unterhalt Schutzwaldpflege	15'030.85		18'000.00			
3632.14	Gemeindeverband für die Erhaltung der Wälder der Region Oberland	40'811.40		41'000.00		40'242.85	
84	Tourismus	333'582.56	17'381.15	340'540.00	21'000.00	304'325.90	13'568.00

12.2 Erfolgsrechnung

nach Funktionen

		Rechnung 2023		Budget 2023		Rechnung 2022	
		Aufwand	Ertrag	Aufwand	Ertrag	Aufwand	Ertrag
	Nettoaufwand		316'201.41		319'540.00		290'757.90
840	Tourismus	333'582.56	17'381.15	340'540.00	21'000.00	304'325.90	13'568.00
	Nettoaufwand		316'201.41		319'540.00		290'757.90
8400	Tourismus	140'567.16	17'381.15	140'530.00	21'000.00	125'032.80	13'568.00
3101.06	Beschilderung Liegenschaften (gemäss Kurtaxenreglement)	3'164.00		8'000.00		4'089.80	
3130.32	Beziehungen zu ausländischen Orten	4'948.43		10'000.00		3'418.00	
3635.09	Interlaken Congress & Events AG	87'525.00		87'530.00		87'525.00	
3635.10	Weihnachtsmärkte	14'929.73					
3635.11	Swiss Economic Forum	30'000.00		35'000.00		30'000.00	
4260.12	Swiss Economic Forum, Anteile Matten und Unterseen		13'000.00		13'000.00		13'000.00
4260.13	Beschilderung Liegenschaften (gemäss Kurtaxenreglement)		4'381.15		8'000.00		568.00
8406	Regionaler Tourismus	193'015.40		200'010.00		179'293.10	
3130.06	Mitglieder- und Verbandsbeiträge	3'125.00		3'130.00		3'125.00	
3130.33	TOI Event-Koordination Bödeli	8'000.00		8'000.00		8'000.00	
3634.10	TOI (Tourismusorganisation Interlaken)	145'875.00		145'880.00		145'875.00	
3635.12	Beiträge Wirtschafts-/Tourismusförderung	36'015.40		43'000.00		22'293.10	
85	Industrie, Gewerbe, Handel	31'381.80	6'240.00	29'600.00	500.00	32'837.95	1'600.00
	Nettoaufwand		25'141.80		29'100.00		31'237.95
850	Industrie, Gewerbe, Handel	31'381.80	6'240.00	29'600.00	500.00	32'837.95	1'600.00
	Nettoaufwand		25'141.80		29'100.00		31'237.95
8500	Industrie, Gewerbe, Handel		6'240.00		500.00		1'600.00
4451.01	Erträge aus Beteiligungen VV		6'240.00		500.00		1'600.00
8506	Regionale Wirtschaftsförderung	31'381.80		29'600.00		32'837.95	
3000.13	Sitzungsgelder WTK	1'800.00		4'000.00		2'220.00	
3050.01	AG-Beiträge AHV, IV, EO, ALV	19.35				21.35	
3053.01	AG-Beiträge Unfallversicherung	1.60				1.75	
3054.01	AG-Beiträge Familienausgleichskasse	4.50				4.95	
3055.01	AG-Beiträge Krankentaggeldversicherung	1.75				1.90	
3170.13	Spesen WTK			600.00		138.00	
3199.15	Freier Kredit WTK	4'554.60		5'000.00		450.00	
3635.01	Beiträge an private Unternehmungen	5'000.00				10'000.00	

12.2 Erfolgsrechnung

nach Funktionen

		Rechnung 2023		Budget 2023		Rechnung 2022	
		Aufwand	Ertrag	Aufwand	Ertrag	Aufwand	Ertrag
3635.16	Verein Standortförderung Wirtschaftsraum Interlaken-Jungfrau	20'000.00		20'000.00		20'000.00	
87	Brennstoffe und Energie		213'858.82		200'000.00		203'767.70
	Nettoertrag	213'858.82		200'000.00		203'767.70	
871	Elektrizität		213'858.82		200'000.00		203'767.70
	Nettoertrag	213'858.82		200'000.00		203'767.70	
8710	Elektrizität allgemein		213'858.82		200'000.00		203'767.70
4462.01	Abgeltung IBI		213'858.82		200'000.00		203'767.70
9	Finanzen und Steuern	10'503'714.64	26'816'708.95	4'978'800.00	23'288'655.00	7'136'874.29	23'625'869.48
	Nettoertrag	16'312'994.31		18'309'855.00		16'488'995.19	
91	Steuern	500'180.11	22'947'922.20	1'034'100.00	19'947'000.00	1'318'774.04	19'587'164.60
	Nettoertrag	22'447'742.09		18'912'900.00		18'268'390.56	
910	Steuern	500'180.11	22'947'922.20	1'034'100.00	19'947'000.00	1'318'774.04	19'587'164.60
	Nettoertrag	22'447'742.09		18'912'900.00		18'268'390.56	
9100	Allgemeine Gemeindesteuern	-208'131.24	18'442'278.75	167'000.00	15'779'000.00	596'779.75	15'382'277.15
3180.01	Wertberichtigungen auf Forderungen	-365'000.00				400'000.00	
3181.01	Tatsächliche Forderungsverluste	156'009.11		160'000.00		193'113.55	
3181.03	Forderungsverzichte	859.65		7'000.00		3'666.20	
4000.01	Einkommenssteuern		10'669'481.75		10'200'000.00		9'830'708.45
4000.20	Nachsteuern und Bussen		157'449.05		40'000.00		49'527.60
4000.40	Aktive Steuerauscheidungen Einkommenssteuern		695'273.60		850'000.00		720'124.95
4000.50	Passive Steuerauscheidungen Einkommenssteuern		-450'708.50		-330'000.00		-358'630.00
4000.60	Pauschale Steueranrechnungen natürliche Personen		-5'599.95		-5'000.00		-5'652.05
4001.01	Vermögenssteuern		1'500'362.05		1'400'000.00		1'536'367.10
4001.40	Aktive Steuerauscheidungen Vermögenssteuern		165'209.85		110'000.00		157'276.55
4001.50	Passive Steuerauscheidungen Vermögenssteuern		-177'623.05		-110'000.00		-132'964.40
4002.01	Quellensteuern		894'247.95		570'000.00		881'033.05
4002.10	Quellensteuern ausserhalb der Ertragsabrechnung (BGSA)		2'150.30		2'000.00		1'529.00
4010.01	Gewinnsteuern		5'941'576.05		2'300'000.00		1'764'922.50
4010.40	Aktive Steuerauscheidungen Gewinnsteuern		817'021.85		1'100'000.00		1'560'406.10
4010.50	Passive Steuerauscheidungen Gewinnsteuern		-1'177'214.85		-500'000.00		-1'792'937.10
4010.70	Rückstellungen für Steuerteilungen juristische Personen		-622'000.00		50'000.00		1'140'000.00

12.2 Erfolgsrechnung

nach Funktionen

		Rechnung 2023		Budget 2023		Rechnung 2022	
		Aufwand	Ertrag	Aufwand	Ertrag	Aufwand	Ertrag
4011.01	Kapitalsteuern		5'237.90		50'000.00		39'920.05
4011.40	Aktive Steuerauscheidungen Kapitalsteuern		6'720.15		25'000.00		4'258.15
4011.50	Passive Steuerauscheidungen Kapitalsteuern		-547.80		-8'000.00		-26'686.35
4019.01	Holdingssteuern						-117.35
4029.01	Eingang abgeschriebene Steuern		21'242.40		35'000.00		13'190.90
9101	Sondersteuern	650.25	1'124'720.15	5'000.00	582'500.00	1'679.00	859'802.35
3180.01	Wertberichtigungen auf Forderungen					150.00	
3181.01	Tatsächliche Forderungsverluste	650.25		5'000.00		1'529.00	
4000.80	Lotteriegewinnsteuern				2'000.00		
4022.01	Grundstückgewinnsteuern		840'230.95		340'000.00		568'252.35
4022.10	Sonderveranlagungen		284'480.50		240'000.00		290'528.55
4029.01	Eingang abgeschriebene Steuern		8.70		500.00		1'021.45
9102	Liegenschaftssteuern	-5'525.35	2'640'836.85	1'500.00	2'700'500.00	-4'044.51	2'594'825.30
3180.01	Wertberichtigungen auf Forderungen	-5'500.00				-4'000.00	
3181.01	Tatsächliche Forderungsverluste	-25.35		1'500.00		-44.51	
4021.01	Liegenschaftssteuern		2'640'836.85		2'700'000.00		2'594'825.30
4029.01	Eingang abgeschriebene Steuern				500.00		
9103	Hundetaxe		26'900.00	600.00	25'000.00	500.00	26'400.00
3181.01	Tatsächliche Forderungsverluste			500.00		500.00	
3181.03	Forderungsverzichte			100.00			
4033.01	Hundetaxe		26'900.00		25'000.00		26'400.00
9105	Tourismusabgabe	482'527.60	482'527.60	500'000.00	500'000.00	498'353.50	498'353.50
3636.18	TFA, Weiterleitung Erträge an TOI	482'527.60		500'000.00		498'353.50	
4039.01	TFA, Erträge		482'527.60		500'000.00		498'353.50
9106	Schwellentelle	230'658.85	230'658.85	360'000.00	360'000.00	225'506.30	225'506.30
3612.15	Schwellentelle, Ablieferung an Schwellenkorporation Bödeli Süd	230'658.85		360'000.00		225'506.30	
4039.02	Schwellentelle		230'658.85		360'000.00		225'506.30
93	Finanz- und Lastenausgleich	2'039'917.00	140'098.00	2'058'000.00	150'000.00	2'652'248.00	144'227.00
	Nettoaufwand		1'899'819.00		1'908'000.00		2'508'021.00
930	Finanz- und Lastenausgleich	2'039'917.00	140'098.00	2'058'000.00	150'000.00	2'652'248.00	144'227.00
	Nettoaufwand		1'899'819.00		1'908'000.00		2'508'021.00

12.2 Erfolgsrechnung

nach Funktionen

		Rechnung 2023		Budget 2023		Rechnung 2022	
		Aufwand	Ertrag	Aufwand	Ertrag	Aufwand	Ertrag
9300	Finanz- und Lastenausgleich	2'039'917.00	140'098.00	2'058'000.00	150'000.00	2'652'248.00	144'227.00
3621.60	LAG, neue Aufgabenteilung	1'063'622.00		1'053'000.00		1'047'502.00	
3622.70	Disparitätenabbau	976'295.00		1'005'000.00		1'604'746.00	
4621.60	Soziodemografischer Zuschuss		140'098.00		150'000.00		144'227.00
95	Ertragsanteile, übrige		679'049.90		450'000.00		587'454.55
	Nettoertrag	679'049.90		450'000.00		587'454.55	
950	Ertragsanteile, übrige		679'049.90		450'000.00		587'454.55
	Nettoertrag	679'049.90		450'000.00		587'454.55	
9500	Ertragsanteile, übrige		679'049.90		450'000.00		587'454.55
4024.01	Erbschafts- und Schenkungssteuern		320'176.50		50'000.00		61'054.05
4600.01	Ertragsanteile an direkter Bundessteuer		358'873.40		400'000.00		526'400.50
96	Vermögens- und Schuldenverwaltung	1'578'683.43	2'122'126.60	897'000.00	1'451'300.00	1'209'899.96	2'378'556.88
	Nettoertrag	543'443.17		554'300.00		1'168'656.92	
961	Zinsen	397'900.40	646'436.35	222'400.00	574'100.00	145'400.60	596'949.25
	Nettoertrag	248'535.95		351'700.00		451'548.65	
9610	Zinsen	397'900.40	646'436.35	222'400.00	574'100.00	145'400.60	596'949.25
3181.06	Verzugszins Steuern, tatsächliche Forderungsverluste	3'318.50		9'000.00		3'586.65	
3181.07	Verzugszins Steuern, Forderungsverzichte			100.00			
3401.01	Zinsen kurzfristige Finanzverbindlichkeiten	75'292.50		45'300.00		63'350.00	
3406.01	Zinsen langfristige Finanzverbindlichkeiten	294'989.00		150'000.00		69'540.00	
3409.02	Interne Verrechnung Zinsen SF (1403/2199/5722/6156/7201/7301.4409.01)	13'921.15		3'000.00		670.15	
3499.01	Vergütungszinsen Steuern	10'379.25		15'000.00		8'253.80	
4401.01	Zinsen Forderungen und Kontokorrente		364.05				8'425.95
4401.02	Verzugszinsen Steuern		122'169.55		60'000.00		60'304.45
4409.02	Interne Verrechnung Zinsen SF (1626/7201/7301/9630.3409.01)		202'267.75		163'500.00		169'094.25
4420.01	Dividenden		635.00		600.00		599.00
4450.01	Erträge aus Darlehen VV		1'000.00				1'000.00
4451.01	Erträge aus Beteiligungen VV		320'000.00		350'000.00		357'525.60
963	Liegenschaften des Finanzvermögens	1'218'222.35	1'471'819.25	671'500.00	877'200.00	1'140'801.88	1'781'107.63

12.2 Erfolgsrechnung

nach Funktionen

		Rechnung 2023		Budget 2023		Rechnung 2022	
		Aufwand	Ertrag	Aufwand	Ertrag	Aufwand	Ertrag
	Nettoertrag	253'596.90		205'700.00		640'305.75	
9630	Liegenschaften des Finanzvermögens SF	1'211'851.35	1'211'851.35	664'500.00	664'500.00	1'122'550.93	1'122'550.93
3010.03	Löhne des Verwaltungs- und Betriebspersonals (Entschädigungen)	4'713.00		5'000.00		4'689.60	
3050.01	AG-Beiträge AHV, IV, EO, ALV	304.20		350.00		303.00	
3053.01	AG-Beiträge Unfallversicherung	36.00		70.00		36.00	
3054.01	AG-Beiträge Familienausgleichskasse	70.80		90.00		70.20	
3055.01	AG-Beiträge Krankentaggeldversicherung	55.20		40.00		55.20	
3409.03	Interne Verrechnung Zinsen SF / 9630	202'267.75		163'500.00		165'491.85	
3430.01	Baulicher Unterhalt / 9630	685'387.17		202'000.00		617'347.50	
3431.01	Reinigungs-/Verbrauchsmaterial / 9630			200.00			
3431.02	Anschaffung Maschinen, Geräte und Fahrzeuge / 9630	4'816.30		20'000.00		7'281.05	
3431.03	Dienstleistungen Dritter / 9630	26'852.25		1'500.00		7'177.75	
3431.04	Unterhalt Maschinen, Geräte und Fahrzeuge / 9630	5'371.45		10'000.00		7'963.90	
3439.01	Wasser, Energie, Heizmaterial / 9630	37'994.45		32'000.00		32'450.36	
3439.02	Abwasser, Kehricht / 9630	3'462.70		10'000.00		9'120.59	
3439.04	Haftpflicht-/Sachversicherung / 9630	9'187.03		8'400.00		8'148.80	
3439.05	Liegenschaftssteuer und Schwellentelle / 9630	7'590.40		8'400.00		7'879.70	
3441.01	Wertberichtigung / 9630			4'000.00			
3612.20	Interne Verrechnung Verwaltungsaufwand SF (0220.4612.06) / 9630	25'558.20		29'900.00		50'274.00	
3612.21	Interne Verrechnung Liegenschaft/Infrastruktur SF (0290.4612.07) / 9630	2'839.80		3'400.00		5'586.00	
3612.22	Interne Verrechnung diverse SF (3421/6150.4612.08) / 9630	7'891.95		6'500.00		7'891.95	
3893.02	Einlage / 9630	170'254.00		125'400.00		154'596.50	
4430.04	Mietzinse / 9630		382'554.40		410'000.00		230'839.60
4439.01	Rückerstattungen Nebenkosten / 9630		32'978.30		28'600.00		21'295.53
4439.02	Verschiedene Rückerstattungen / 9630		63'209.65		800.00		8'210.70
4893.02	Entnahme / 9630		685'387.17		202'000.00		617'347.50
9010.02	SF, Ertragsüberschuss / 9630	17'198.70		33'750.00		36'186.98	
9011.02	SF, Aufwandüberschuss / 9630		47'721.83		23'100.00		244'857.60
9631	Liegenschaften des Finanzvermögens						413'700.00
4443.01	Marktwertanpassungen Liegenschaften						413'700.00
9632	Grundstücke des Finanzvermögens	6'371.00	259'967.90	7'000.00	212'700.00	18'250.95	244'856.70
3132.01	Honorare externe Berater, Gutachter, Fachexperten etc.					11'233.45	
3439.03	Liegenschaftssteuer und Schwellentelle	6'371.00		7'000.00		7'017.50	

12.2 Erfolgsrechnung

nach Funktionen

		Rechnung 2023		Budget 2023		Rechnung 2022	
		Aufwand	Ertrag	Aufwand	Ertrag	Aufwand	Ertrag
4430.01	Mietzinse		1'560.00		1'600.00		1'560.00
4430.02	Pachtzinse		6'633.50		6'600.00		6'638.50
4430.03	Baurechtszinse		204'009.70		203'300.00		202'223.15
4443.03	Marktwertanpassungen Baurechtszinse		47'422.75				34'435.05
4920.01	Interne Verrechnung von Pacht, Mieten, Benützungskosten		341.95		1'200.00		
969	Finanzvermögen	-37'439.32	3'871.00	3'100.00		-76'302.52	500.00
	Nettoaufwand				3'100.00		
	Nettoertrag	41'310.32				76'802.52	
9690	Finanzvermögen	-37'439.32	3'871.00	3'100.00		-76'302.52	500.00
3180.01	Wertberichtigungen auf Forderungen	-41'000.00				-79'000.00	
3181.01	Tatsächliche Forderungsverluste	3'560.68		3'100.00		1'885.48	
3440.01	Wertberichtigungen Finanzanlagen					812.00	
4410.01	Gewinne aus Verkäufen von Aktien und Anteilscheinen FV						500.00
4440.01	Marktwertanpassungen Wertschriften		3'871.00				
97	Rückverteilungen		3'512.25		4'000.00		4'466.45
	Nettoertrag	3'512.25		4'000.00		4'466.45	
971	Rückverteilungen aus CO2-Abgabe		3'512.25		4'000.00		4'466.45
	Nettoertrag	3'512.25		4'000.00		4'466.45	
9710	Rückverteilung aus CO2-Abgabe		3'512.25		4'000.00		4'466.45
4699.10	Rückverteilung CO2 Abgabe		3'512.25		4'000.00		4'466.45
99	Nicht aufgeteilte Posten	6'384'934.10	924'000.00	989'700.00	1'286'355.00	1'955'952.29	924'000.00
	Nettoaufwand		5'460'934.10				1'031'952.29
	Nettoertrag			296'655.00			
990	Nicht aufgeteilte Posten	6'384'934.10		989'700.00		1'955'952.29	
	Nettoaufwand		6'384'934.10		989'700.00		1'955'952.29
9900	Nicht aufgeteilte Posten, Art. 84 GV	5'395'275.10				966'292.74	
3894.01	Zusätzliche Abschreibungen VV, nicht zugeteilt	5'395'275.10				966'292.74	
9901	Abschreibung bestehendes Verwaltungsvermögen	989'659.00		989'700.00		989'659.55	
3300.99	Planmässige Abschreibungen (bish. VV 8 J.)	989'659.00		989'700.00		989'659.55	

12.2 Erfolgsrechnung

nach Funktionen

		Rechnung 2023		Budget 2023		Rechnung 2022	
		Aufwand	Ertrag	Aufwand	Ertrag	Aufwand	Ertrag
995	Neutrale Aufwendungen und Erträge		924'000.00		924'000.00		924'000.00
	Nettoertrag	924'000.00		924'000.00		924'000.00	
9950	Neutrale Aufwendungen und Erträge		924'000.00		924'000.00		924'000.00
4896.03	Neubewertungsreserve, Auflösung		924'000.00		924'000.00		924'000.00
999	Abschluss				362'355.00		
	Nettoertrag			362'355.00			
9990	Abschluss				362'355.00		
9001.01	Aufwandüberschuss				362'355.00		

12.3 Erfolgsrechnung

nach Sachgruppen

		Rechnung 2023		Budget 2023		Rechnung 2022	
		Aufwand	Ertrag	Aufwand	Ertrag	Aufwand	Ertrag
	Erfolgsrechnung	52'179'956.63	52'179'956.63	48'051'500.00	48'051'500.00	36'768'443.58	36'768'443.58
3	Aufwand	52'152'476.73		48'017'750.00		36'675'221.89	
30	Personalaufwand	7'025'354.32		7'002'650.00		6'669'868.45	
300	Behörden und Kommissionen	457'088.45		507'900.00		453'274.40	
3000	Löhne, Tag- und Sitzungsgelder an Behörden und Kom..	457'088.45		507'900.00		453'274.40	
3000.02	Sitzungsgelder GGR	12'750.00		22'000.00		10'980.00	
3000.03	Sitzungsgelder GPK	4'410.00		6'000.00		3'410.00	
3000.04	Entschädigungen Wahlausschuss	1'800.00		2'200.00		1'620.00	
3000.05	Entschädigung Gemeinderat	398'908.45		417'500.00		396'929.40	
3000.06	Sitzungsgelder FIKO	5'620.00		7'000.00		6'090.00	
3000.07	Sitzungsgelder SIKO	2'880.00		3'000.00		2'880.00	
3000.08	Sitzungsgelder FK Spezialunterricht	360.00		750.00		360.00	
3000.09	Sitzungsgelder KUKO	1'800.00		2'900.00		1'680.00	
3000.10	Sitzungsgelder Kommissionen	5'400.00		6'800.00		5'520.00	
3000.11	Sitzungsgelder BAUKO	10'500.00		10'000.00		9'360.00	
3000.12	Sitzungsgelder FK Energie	660.00		1'250.00		720.00	
3000.13	Sitzungsgelder WTK	1'800.00		4'000.00		2'220.00	
3000.14	Sitzungsgelder Abstimmungskommission	7'650.00		17'500.00		9'945.00	
3000.15	Sitzungsgelder nicht ständige Kommissionen	990.00		5'000.00		1'560.00	
3000.16	Sitzungsgelder Anerkennungskommission	1'560.00		2'000.00			
301	Löhne des Verwaltungs- und Betriebspersonals	5'437'025.90		5'336'100.00		5'119'928.35	
3010	Löhne des Verwaltungs- und Betriebspersonals	5'437'025.90		5'336'100.00		5'119'928.35	
3010.01	Löhne des Verwaltungs- und Betriebspersonals (Monatsloh..	4'786'168.25		4'768'800.00		4'507'958.35	
3010.02	Löhne des Verwaltungs- und Betriebspersonals (Stundenlo..	694'615.65		623'300.00		663'158.65	
3010.03	Löhne des Verwaltungs- und Betriebspersonals (Entschädi..	17'963.00		14'000.00		14'889.60	
3010.04	Gleitzeitguthaben					11'000.00	
3010.05	Ferienguthaben	-53'000.00		-70'000.00			
3010.08	Löhne des Verwaltungs- und Betriebspersonals (nicht sozia..	36'000.00					
3010.09	Taggelder Kranken-/Unfallversicherung und Erwerbssersatz	-44'721.00				-77'078.25	
305	Arbeitgeberbeiträge	1'006'837.85		1'022'510.00		948'440.35	

12.3 Erfolgsrechnung

nach Sachgruppen

		Rechnung 2023		Budget 2023		Rechnung 2022	
		Aufwand	Ertrag	Aufwand	Ertrag	Aufwand	Ertrag
3050	AG-Beitr.AHV,IV,EO,ALV,Verwaltungskosten	371'903.55		366'810.00		349'055.30	
3050.01	AG-Beiträge AHV, IV, EO, ALV	371'903.55		366'810.00		349'055.30	
3052	AG-Beiträge an Pensionskassen	427'813.80		431'650.00		403'442.90	
3052.01	AG-Beiträge Pensionskasse	427'813.80		431'650.00		403'442.90	
3053	AG-Beiträge an Unfallversicherungen	54'719.80		67'520.00		52'915.85	
3053.01	AG-Beiträge Unfallversicherung	54'719.80		67'520.00		52'915.85	
3054	AG-Beiträge an Familienausgleichskasse	86'897.05		91'910.00		81'608.45	
3054.01	AG-Beiträge Familienausgleichskasse	86'897.05		91'910.00		81'608.45	
3055	AG-Beiträge an Krankentaggeldvers.	65'503.65		64'620.00		61'417.85	
3055.01	AG-Beiträge Krankentaggeldversicherung	65'503.65		64'620.00		61'417.85	
309	Übriger Personalaufwand	124'402.12		136'140.00		148'225.35	
3090	Aus- und Weiterbildung des Personals	86'609.42		86'500.00		79'707.90	
3090.01	Aus- und Weiterbildung	86'609.42		86'500.00		79'707.90	
3091	Personalwerbung	14'141.65		13'500.00		48'876.50	
3091.01	Personalwerbung	14'141.65		13'500.00		48'876.50	
3099	Übriger Personalaufwand	23'651.05		36'140.00		19'640.95	
3099.01	Personalanlass	14'651.05		25'140.00		13'886.95	
3099.02	REKA-Checks	9'000.00		11'000.00		5'754.00	
31	Sach- und übriger Betriebsaufwand	6'041'572.38		7'096'785.00		7'034'145.49	
310	Material- und Warenaufwand	621'798.63		766'265.00		605'070.97	
3100	Büromaterial	33'643.28		50'000.00		31'876.98	
3100.01	Büromaterial	33'643.28		50'000.00		31'876.98	
3101	Betriebs-, Verbrauchsmaterial	255'233.60		312'150.00		240'459.38	
3101.01	Betriebs- und Verbrauchsmaterial	89'298.80		120'550.00		76'515.24	
3101.02	Betriebs-, Verbrauchs- und Produktionsmaterial	44'904.90		51'600.00		44'865.94	
3101.03	Treibstoffe und Schmiermittel	53'581.55		53'000.00		53'360.95	
3101.04	Marktwesen, Anschaffung Marktstände	64.62		1'000.00			

12.3 Erfolgsrechnung

nach Sachgruppen

		Rechnung 2023		Budget 2023		Rechnung 2022	
		Aufwand	Ertrag	Aufwand	Ertrag	Aufwand	Ertrag
3101.05	Bau- und Unterhaltsmaterial	46'717.41		58'000.00		41'473.79	
3101.06	Beschilderung Liegenschaften (gemäss Kurtaxenreglement)	3'164.00		8'000.00		4'089.80	
3101.40	Betriebs-, Verbrauchs- und Produktionsmaterial (DS 7301)	17'502.32		20'000.00		20'153.66	
3102	Drucksachen, Publikationen	38'592.46		47'900.00		50'701.36	
3102.01	Drucksachen, Publikationen	14'701.11		25'900.00		33'909.43	
3102.02	Stimm- und Wahlmaterial/Inserate	9'582.65		10'000.00		7'314.15	
3102.03	Parktickets und Parkkarten	2'065.85		5'000.00		3'219.70	
3102.40	Drucksachen, Publikationen (DS 7301)	12'242.85		7'000.00		6'258.08	
3103	Fachliteratur, Zeitschriften	10'261.82		16'650.00		11'983.40	
3103.01	Fachliteratur, Zeitschriften	3'289.10		4'400.00		3'379.85	
3103.02	Fachliteratur, Bibliothek	6'972.72		12'250.00		8'603.55	
3104	Lehrmittel	232'134.46		283'665.00		224'879.52	
3104.01	Lehrmittel	232'134.46		283'665.00		224'879.52	
3105	Lebensmittel	38'578.76		44'000.00		31'439.02	
3105.01	Lebensmittel	38'578.76		44'000.00		31'439.02	
3106	Medizinisches Material	233.60		500.00		872.00	
3106.01	Medizinisches Material	165.70		300.00		490.95	
3106.02	Aufklärung, Material	67.90		200.00		381.05	
3109	Übriger Material- und Warenaufwand	13'120.65		11'400.00		12'859.31	
3109.01	Übriger Material- und Warenaufwand	1'967.80		1'900.00		3'928.01	
3109.02	Prävention	231.00		500.00		254.10	
3109.03	Altersprojekte	7'366.50		5'000.00		7'525.50	
3109.04	Suchtprävention	3'555.35		4'000.00		1'151.70	
311	Nicht aktivierbare Anlagen	374'501.16		460'040.00		485'246.22	
3110	Büromöbel und Geräte	186'547.70		221'040.00		171'300.34	
3110.01	Anschaffung Büromöbel und Geräte	8'935.20		24'500.00		16'998.85	
3110.02	Anschaffung Möbel und Geräte	177'612.50		196'540.00		154'301.49	
3111	Maschinen, Geräte und Fahrzeuge	37'587.60		54'300.00		111'838.09	
3111.01	Anschaffung Maschinen, Geräte und Fahrzeuge	37'587.60		44'300.00		105'454.27	
3111.40	Anschaffung Maschinen, Geräte und Fahrzeuge (DS 7301)			10'000.00		6'383.82	

12.3 Erfolgsrechnung

nach Sachgruppen

		Rechnung 2023		Budget 2023		Rechnung 2022	
		Aufwand	Ertrag	Aufwand	Ertrag	Aufwand	Ertrag
3112	Kleider, Wäsche, Vorhänge	28'809.35		27'000.00		19'581.11	
3112.01	Dienstkleider	28'809.35		27'000.00		19'376.42	
3112.40	Dienstkleider (DS 7301)					204.69	
3113	Hardware	23'957.61		64'400.00		96'680.06	
3113.01	Anschaffung Hardware	23'957.61		63'900.00		82'512.06	
3113.40	Anschaffung Hardware (DS 7301)			500.00		14'168.00	
3118	Immateriellen Anlagen	77'084.90		49'850.00		47'501.47	
3118.01	Anschaffung Software	77'084.90		49'850.00		47'501.47	
3119	Übrige nicht aktivierbare Anlagen	20'514.00		43'450.00		38'345.15	
3119.01	Anschaffung Spiel- und Turmmaterial	10'612.70		12'950.00		4'651.25	
3119.03	Anschaffung Material			500.00			
3119.04	Anschaffung Signalisation	9'901.30		10'000.00		13'623.35	
3119.05	Anschaffung Beflaggung			5'000.00			
3119.06	Anschaffung öffentliche Beleuchtung			5'000.00			
3119.07	Anschaffung Parkautomaten/Schrankenanlagen			10'000.00		20'070.55	
312	Ver- und Entsorgung Liegenschaften Verwaltungsverm..	533'993.87		437'500.00		440'790.80	
3120	Ver- und Entsorgung Liegenschaften Verwaltungsverm..	533'993.87		437'500.00		440'790.80	
3120.01	Ab-/Wasser, Energie, Heizmaterial, Kehricht	441'775.75		351'000.00		354'016.72	
3120.02	Öffentliche Brunnen, Wasser, Energie	16'995.75		17'500.00		24'317.75	
3120.03	Japanischer Garten, Wasser, Energie	6'468.50		8'000.00		7'277.60	
3120.04	Energie öffentliche Beleuchtung	64'475.55		55'000.00		44'346.55	
3120.05	Energie Parkautomaten/Schrankenanlagen	4'278.32		6'000.00		4'281.40	
3120.50	Ab-/Wasser, Energie (DS 7201)					6'550.78	
313	Dienstleistungen und Honorare	2'584'638.69		2'886'655.00		2'832'946.01	
3130	Dienstleistungen Dritter	2'220'315.44		2'453'675.00		2'336'173.74	
3130.01	Dienstleistungen Dritter	76'442.80		65'820.00		78'924.45	
3130.02	Telefon- und Internetgebühren	40'837.65		35'450.00		36'639.65	
3130.03	Porti	62'192.10		88'850.00		58'984.93	
3130.04	Post- und Bankspesen	47'222.80		41'025.00		44'341.71	
3130.05	Bussen, Post- und Bankspesen	1'556.80		6'000.00		1'809.34	
3130.06	Mitglieder- und Verbandsbeiträge	18'353.20		18'930.00		17'492.60	

12.3 Erfolgsrechnung

nach Sachgruppen

		Rechnung 2023		Budget 2023		Rechnung 2022	
		Aufwand	Ertrag	Aufwand	Ertrag	Aufwand	Ertrag
3130.07	Sicherheitsdienst/Bewachung	15'723.45		19'500.00		14'616.90	
3130.08	Rechnungsprüfungsorgan	16'208.85		17'000.00		16'833.50	
3130.09	Datenschutzaufsichtsstelle			500.00			
3130.10	Betriebskosten	2'117.70		3'500.00		2'206.60	
3130.11	Dienstleistungen Kantonspolizei	720'186.00		720'000.00		712'522.00	
3130.12	Veloordnungsdienst SAH	26'786.00		30'000.00		26'786.00	
3130.13	Verkehrsplanung/-regelung	2'711.05		30'000.00		689.30	
3130.14	Baubewilligungsverfahren	67'323.65		120'000.00		95'398.30	
3130.15	Einwohnerkontrolle, Gebühren	88'307.60		75'000.00		78'653.20	
3130.16	Schülertransporte	1'916.30		500.00		846.40	
3130.17	Bundesfeier inkl. Apéro	11'474.15		28'000.00		28'002.30	
3130.18	Volljährigkeitsfeier	110.00		500.00		594.95	
3130.19	Ehrungen, Sekretariat	1'200.00		1'200.00		400.00	
3130.20	Altersweihnacht	8'042.40		7'600.00		7'350.10	
3130.21	Pro Juventute, Elternbriefe	4'643.00		3'000.00		4'339.00	
3130.22	Stiftung Contact, Leistungsvereinbarung	15'000.00		15'000.00		15'000.00	
3130.23	Beiträge Sozialhilfeorganisationen	7'660.00		7'800.00		9'321.40	
3130.24	Strassenmarkierungen	28'755.00		30'000.00		14'505.20	
3130.25	Winterdienst	22'262.55		50'000.00		30'714.25	
3130.26	Betreuung Parkautomaten	41'880.80		70'000.00		59'738.40	
3130.27	Papiersammlungen	14'457.60		22'000.00		17'015.20	
3130.28	Energiestadt	23'943.45		103'000.00		47'274.55	
3130.29	Bestattungskosten	23'607.30		10'000.00		20'134.50	
3130.30	Reinigungsvertrag	267'717.60		215'000.00		222'732.20	
3130.31	Betreuung Gebührenautomaten	3'518.50		4'000.00		3'519.50	
3130.32	Beziehungen zu ausländischen Orten	4'948.43		10'000.00		3'418.00	
3130.33	TOI Event-Koordination Bödeli	8'000.00		8'000.00		8'000.00	
3130.40	Gebühren AVAG und Sammlungen (DS 7301)	534'876.21		510'000.00		513'080.56	
3130.41	Alllastenuntersuchungen (DS 7301)			1'000.00			
3130.42	Bring- und Hol-Tag (DS 7301)			9'500.00		9'700.81	
3130.44	Diverse Entschädigungen (DS 7301)	10'332.50		11'000.00		9'803.75	
3130.50	Diverse Entschädigungen (DS 7201)					59'788.92	
3130.66	Tageskarten, Kauf (DS 6290)			65'000.00		64'995.27	
3131	Planungen und Projektierungen Dritter			5'000.00			
3131.01	Vorabklärung für Planung und Projektierung			5'000.00			
3132	Honor.ext.Berater,Gutachter,Fachexp.etc.	58'696.33		110'000.00		187'818.00	
3132.01	Honorare externe Berater, Gutachter, Fachexperten etc.	20'347.18		70'000.00		49'421.85	

12.3 Erfolgsrechnung

nach Sachgruppen

		Rechnung 2023		Budget 2023		Rechnung 2022	
		Aufwand	Ertrag	Aufwand	Ertrag	Aufwand	Ertrag
3132.02	Arbeitssicherheit	3'062.50		5'000.00		2'035.55	
3132.03	Nachführung Geometer	15'320.85		14'000.00		34'470.45	
3132.04	Regio GIS	3'777.95		6'000.00		3'777.95	
3132.06	Notfallplanung Naturgefahren			15'000.00			
3132.07	Richtplan Energie Bödeli, Revision					392.65	
3132.08	Richtpläne	16'187.85					
3132.50	GEP-Abklärungen (DS 7201)					64'605.06	
3132.51	Entschädigung Nachführung Werkkataster/Gewässerschut..					33'114.49	
3133	Informatik-Nutzungsaufwand	132'342.80		120'600.00		126'779.77	
3133.01	EDV, Gemeindebeitrag RZI	131'802.80		120'000.00		126'239.80	
3133.66	Tageskarten, Informatik (Hosting) (DS 6290)	540.00		600.00		539.97	
3134	Sachversicherungsprämien	115'200.47		120'580.00		111'763.05	
3134.01	Haftpflicht-/Sachversicherung	112'794.15		103'200.00		102'260.98	
3134.02	Japanischer Garten, Haftpflicht-/Sachversicherung	293.50		280.00		259.85	
3134.03	Stiftung Einsatzkosten der Gemeinden in a.o. Lagen			15'000.00			
3134.40	Haftpflicht-/Sachversicherung (DS 7301)	2'112.82		2'100.00		2'006.72	
3134.50	Haftpflicht-/Sachversicherung (DS 7201)					7'235.50	
3136	Honorare privatärztlicher Tätigkeit	26'122.00		30'500.00		34'619.70	
3136.01	Schularzt, Honorar	7'170.00		8'500.00		14'420.00	
3136.02	Lauskontrolle, Honorar	3'022.00		6'000.00		2'990.00	
3136.03	Aufklärung, Honorar	450.00		2'000.00		450.00	
3136.04	Untersuchung	15'480.00		14'000.00		16'759.70	
3137	Steuern und Abgaben	31'961.65		46'300.00		35'791.75	
3137.01	Liegenschaftssteuer und Schwellentelle	10'091.65		13'700.00		9'987.80	
3137.02	Motorfahrzeugsteuern	11'416.35		12'800.00		11'225.25	
3137.03	Schwerverkehrsabgabe	9'480.45		10'500.00		9'941.90	
3137.04	Steuern und Abgaben	-485.00		1'300.00		1'270.00	
3137.05	Kehricht öffentlicher Raum	1'458.20		8'000.00		3'366.80	
314	Baulicher Unterhalt und betrieblicher Unterhalt	886'060.91		1'159'600.00		942'881.66	
3140	Unterhalt an Grundstücken	71'289.77		80'200.00		54'097.90	
3140.01	Unterhalt an Grundstücken			200.00			
3140.02	Japanischer Garten, Unterhalt	7'628.32		10'000.00		5'768.30	
3140.03	Kursaalgarten, Unterhalt			10'000.00			

12.3 Erfolgsrechnung

nach Sachgruppen

		Rechnung 2023		Budget 2023		Rechnung 2022	
		Aufwand	Ertrag	Aufwand	Ertrag	Aufwand	Ertrag
3140.04	Baumpflege	63'661.45		60'000.00		48'329.60	
3141	Unterhalt Strassen/Verkehrswege	447'284.94		415'400.00		355'102.35	
3141.01	Unterhalt Strassen und Verkehrswege	197'527.44		132'500.00		100'384.75	
3141.02	Unterhalt öffentliche Beleuchtung	106'624.20		150'000.00		121'817.60	
3141.03	Strassenentwässerung	143'133.30		132'900.00		132'900.00	
3143	Unterhalt übrige Tiefbauten					72'702.36	
3143.50	Unterhalt (DS 7201)					72'702.36	
3144	Unterhalt Hochbauten, Gebäude	299'497.50		637'000.00		449'084.60	
3144.01	Baulicher Unterhalt	256'460.40		434'000.00		316'708.47	
3144.02	Baulicher Unterhalt Verwaltungsgebäude	14'266.70		78'000.00		77'723.90	
3144.03	Baulicher Unterhalt Hochbauten VV diverse	21'402.15		110'000.00		50'004.05	
3144.04	Unterhalt KP Bödéli (Nettoaufwand)	7'368.25		15'000.00		4'648.18	
3149	Unterhalt übrige Sachanlagen	67'988.70		27'000.00		11'894.45	
3149.01	Unterhalt	4'534.85		9'000.00		4'000.15	
3149.02	Öffentliche Brunnen, Unterhalt	63'453.85		13'000.00		3'943.75	
3149.03	Unterhalt Signale/Poller			2'000.00		980.05	
3149.04	Unterhalt Beflaggung			3'000.00		2'970.50	
315	Unterhalt Mobilien u.immater.Anlagen	360'502.73		360'100.00		372'479.24	
3150	Unterhalt Büromöbel und Geräte	480.35		3'500.00		2'004.95	
3150.01	Unterhalt Büromöbel und Geräte	480.35		3'500.00		2'004.95	
3151	Unterh.App.,Masch.,Geräte,Fahrz.,Werkz.	132'055.31		107'500.00		117'204.79	
3151.01	Unterhalt Maschinen, Geräte, Fahrzeuge, Werkzeuge	85'999.74		90'500.00		80'530.49	
3151.40	Unterhalt Fahrzeuge, Maschinen (DS 7301)	46'055.57		17'000.00		36'674.30	
3153	Informatik-Unterhalt (Hardware)	18'925.75		31'400.00		15'741.35	
3153.01	Unterhalt Hardware	18'925.75		30'900.00		15'741.35	
3153.40	Unterhalt Hardware (DS 7301)			500.00			
3158	Unterhalt immaterielle Anlagen	169'296.22		170'700.00		198'211.26	
3158.01	Unterhalt Software	165'383.90		167'900.00		194'700.18	
3158.40	Unterhalt Software (DS 7301)	3'912.32		2'800.00		3'511.08	

12.3 Erfolgsrechnung

nach Sachgruppen

		Rechnung 2023		Budget 2023		Rechnung 2022	
		Aufwand	Ertrag	Aufwand	Ertrag	Aufwand	Ertrag
3159	Unterhalt übrige mobile Anlagen	39'745.10		47'000.00		39'316.89	
3159.01	Unterhalt Anlagen, Geräte etc.	6'769.40		12'000.00		10'436.45	
3159.02	Unterhalt Parkautomaten/Schrankenanlagen	32'975.70		35'000.00		28'880.44	
316	Mieten, Leasing, Pachten, Benützungsgb.	359'898.81		389'500.00		368'615.33	
3160	Miete und Pacht Liegenschaften	320'097.65		342'900.00		321'296.95	
3160.01	Miete und Pacht Liegenschaften	170'506.85		192'800.00		174'759.55	
3160.02	Japanischer Garten, Pacht	100.00		100.00		100.00	
3160.03	Miete Parkhaus Migros	149'490.80		150'000.00		146'437.40	
3161	Mieten, Benützungskosten Anlagen	19'542.31		28'600.00		27'194.28	
3161.01	Mieten, Benützungskosten Anlagen	16'619.51		22'600.00		14'700.18	
3161.40	Mieten, Benützungskosten Anlagen (DS 7301)	2'922.80		6'000.00		12'494.10	
3162	Raten für operatives Leasing	20'258.85		18'000.00		20'124.10	
3162.01	Leasing	20'258.85		18'000.00		20'124.10	
317	Spesenentschädigungen	112'977.99		160'045.00		132'007.60	
3170	Reisekosten und Spesen	32'427.55		41'850.00		31'992.30	
3170.01	Spesen	14'285.05		19'000.00		13'752.40	
3170.02	Spesen GGR			200.00			
3170.03	Spesen GPK			150.00		26.30	
3170.04	Spesen Wahlausschuss	594.20		1'500.00		452.10	
3170.05	Spesen GR	17'436.80		18'000.00		17'292.90	
3170.06	Spesen FIKO			200.00			
3170.07	Spesen SIKO			500.00			
3170.08	Spesen FK Spezialunterricht	111.50		100.00			
3170.09	Kultur, Spesen KUKO			200.00		108.20	
3170.10	Spesen Kommissionen			100.00		54.30	
3170.11	Spesen BAUKO			500.00			
3170.12	Spesen FK Energie			500.00			
3170.13	Spesen WTK			600.00		138.00	
3170.40	Spesen (DS 7301)			300.00		168.10	
3171	Exkursionen, Schulreisen und Lager	80'550.44		118'195.00		100'015.30	
3171.01	Exkursionen, Schulreisen und Lager	80'550.44		118'195.00		100'015.30	

12.3 Erfolgsrechnung

nach Sachgruppen

		Rechnung 2023		Budget 2023		Rechnung 2022	
		Aufwand	Ertrag	Aufwand	Ertrag	Aufwand	Ertrag
318	Wertberichtigungen auf Forderungen	148'958.54		372'300.00		782'390.28	
3180	Wertberichtigungen auf Forderungen	-411'500.00				317'150.00	
3180.01	Wertberichtigungen auf Forderungen	-411'500.00				317'150.00	
3181	Tatsächliche Forderungsverluste	560'458.54		372'300.00		465'240.28	
3181.01	Tatsächliche Forderungsverluste	160'194.69		170'100.00		196'983.52	
3181.02	Bussen, tatsächliche Forderungsverluste	393'190.00		185'000.00		260'330.00	
3181.03	Forderungsverzichte	859.65		7'100.00		3'666.20	
3181.06	Verzugszins Steuern, tatsächliche Forderungsverluste	3'318.50		9'000.00		3'586.65	
3181.07	Verzugszins Steuern, Forderungsverzichte			100.00			
3181.40	Tatsächliche Forderungsverluste (DS 7301)	999.22		1'000.00		241.41	
3181.50	Tatsächliche Forderungsverluste (DS 7201)	1'554.80				432.50	
3181.66	Tageskarten, tatsächliche Forderungsverluste (DS 6290)	341.68					
319	Verschiedener Betriebsaufwand	58'241.05		104'780.00		71'717.38	
3199	Übriger Betriebsaufwand	58'241.05		104'780.00		71'717.38	
3199.02	Freier Kredit GGR	9'668.70		12'500.00		7'321.85	
3199.03	Freier Kredit GPK	250.00		500.00		846.20	
3199.04	Freier Kredit GR	28'418.20		56'000.00		42'989.73	
3199.05	Freier Kredit GP			5'000.00		771.20	
3199.06	Freier Kredit FIKO	800.00		800.00		800.00	
3199.07	Repräsentation Gemeinde	5'100.00		12'500.00		8'280.00	
3199.08	Neuzuzügeranlass	3'430.00		4'000.00		5'987.80	
3199.09	Freier Kredit SIKO	521.80		900.00		287.90	
3199.10	Katastrophen und Notlagen			1'000.00			
3199.11	Freier Kredit Ressort Bildung	2'891.05		3'730.00		1'532.70	
3199.12	Kultur, Freier Kredit KUKO	247.70		400.00			
3199.13	Freier Kredit Kommissionen	862.00		900.00		900.00	
3199.14	Freier Kredit BAUKO	1'497.00		1'550.00		1'550.00	
3199.15	Freier Kredit WTK	4'554.60		5'000.00		450.00	
33	Abschreibungen Verwaltungsvermögen	2'207'430.33		2'243'400.00		2'180'665.34	
330	Sachanlagen VV	2'031'222.03		2'064'300.00		2'008'650.73	
3300	Planm.Abschreibungen Sachanlagen	2'031'222.03		2'064'300.00		2'008'650.73	
3300.10	Planmässige Abschreibungen Strassen und Verkehrswege	222'676.83		236'600.00		181'421.66	

12.3 Erfolgsrechnung

nach Sachgruppen

		Rechnung 2023		Budget 2023		Rechnung 2022	
		Aufwand	Ertrag	Aufwand	Ertrag	Aufwand	Ertrag
3300.30	Planmässige Abschreibungen übrige Tiefbauten	92'754.00		98'300.00		369'040.63	
3300.40	Planmässige Abschreibungen Hochbauten	534'697.15		546'000.00		277'520.44	
3300.60	Planmässige Abschreibungen Mobilien	152'262.05		154'500.00		151'835.30	
3300.99	Planmässige Abschreibungen (bish. VV 8 J.)	1'028'832.00		1'028'900.00		1'028'832.70	
332	Abschreibungen immaterielle Anlagen	176'208.30		179'100.00		172'014.61	
3320	Planm.Abschreibungen immat.Anlagen	176'208.30		179'100.00		172'014.61	
3320.01	Planmässige Abschreibungen Informatik	162'454.25		166'300.00		158'450.86	
3320.90	Planmässige Abschreibungen immaterielle Anlagen	13'754.05		12'800.00		13'563.75	
34	Finanzaufwand	1'383'882.40		680'300.00		1'016'107.35	
340	Zinsaufwand	586'470.40		361'800.00		302'654.40	
3401	Verzins.kurzfr.Finanzverbindlichkeiten	75'292.50		45'300.00		63'350.00	
3401.01	Zinsen kurzfristige Finanzverbindlichkeiten	75'292.50		45'300.00		63'350.00	
3406	Verzins.langfr.Finanzverbindlichkeiten	294'989.00		150'000.00		69'540.00	
3406.01	Zinsen langfristige Finanzverbindlichkeiten	294'989.00		150'000.00		69'540.00	
3409	Übrige Passivzinsen	216'188.90		166'500.00		169'764.40	
3409.01	Interne Verrechnung Zinsen SF					3'602.40	
3409.02	Interne Verrechnung Zinsen SF (1403/2199/5722/6156/720..	13'921.15		3'000.00		670.15	
3409.03	Interne Verrechnung Zinsen SF / 9630	202'267.75		163'500.00		165'491.85	
343	Liegenschaftenaufwand Finanzvermögen	787'032.75		299'500.00		704'387.15	
3430	Baulicher Unterhalt Liegenschaften FV	685'387.17		202'000.00		617'347.50	
3430.01	Baulicher Unterhalt / 9630	685'387.17		202'000.00		617'347.50	
3431	Nicht baul.Unterhalt Liegenschaften FV	37'040.00		31'700.00		22'422.70	
3431.01	Reinigungs-/Verbrauchsmaterial / 9630			200.00			
3431.02	Anschaffung Maschinen, Geräte und Fahrzeuge / 9630	4'816.30		20'000.00		7'281.05	
3431.03	Dienstleistungen Dritter / 9630	26'852.25		1'500.00		7'177.75	
3431.04	Unterhalt Maschinen, Geräte und Fahrzeuge / 9630	5'371.45		10'000.00		7'963.90	
3439	Übriger Liegenschaftsaufwand FV	64'605.58		65'800.00		64'616.95	
3439.01	Wasser, Energie, Heizmaterial / 9630	37'994.45		32'000.00		32'450.36	

12.3 Erfolgsrechnung

nach Sachgruppen

		Rechnung 2023		Budget 2023		Rechnung 2022	
		Aufwand	Ertrag	Aufwand	Ertrag	Aufwand	Ertrag
3439.02	Abwasser, Kehricht / 9630	3'462.70		10'000.00		9'120.59	
3439.03	Liegenschaftssteuer und Schwellentelle	6'371.00		7'000.00		7'017.50	
3439.04	Haftpflicht-/Sachversicherung / 9630	9'187.03		8'400.00		8'148.80	
3439.05	Liegenschaftssteuer und Schwellentelle / 9630	7'590.40		8'400.00		7'879.70	
344	Wertberichtigungen Anlagen FV			4'000.00		812.00	
3440	Wertberichtigungen Finanzanlagen FV					812.00	
3440.01	Wertberichtigungen Finanzanlagen					812.00	
3441	Wertberichtigung Sachanlagen FV			4'000.00			
3441.01	Wertberichtigung / 9630			4'000.00			
349	Verschiedener Finanzaufwand	10'379.25		15'000.00		8'253.80	
3499	Übriger Finanzaufwand	10'379.25		15'000.00		8'253.80	
3499.01	Vergütungszinsen Steuern	10'379.25		15'000.00		8'253.80	
35	Einlagen in Fonds und Spezialfinanzierungen	3'906.50		75'700.00		1'685'949.15	
350	Einlagen in Fonds u.Spez.fin.im FK	3'906.50				195.30	
3502	Einlagen in Legate und Stiftungen	3'906.50				195.30	
3502.01	Einlage	3'906.50				195.30	
351	Einlagen in Fonds u.Spez.fin.im EK			75'700.00		1'685'753.85	
3510	Einlagen in Spezialfinanzierungen EK			75'700.00		1'685'753.85	
3510.01	SF Mehrwertabschöpfung, Einlage			75'700.00			
3510.10	SF Werterhalt, Einlage (Wiederbeschaffungswert)					1'418'989.00	
3510.50	SF Werterhalt, Einlage (Anschlussgebühren)					266'764.85	
36	Transferaufwand	16'929'205.45		17'528'525.00		16'248'619.27	
361	Entschädigungen an Gemeinwesen	7'435'046.02		7'810'600.00		7'636'895.48	
3611	Entschädigungen an Kantone u. Konkordate	6'312'161.65		6'656'300.00		6'495'752.35	
3611.01	Entschädigung Kanton Registerführung	85'148.90		84'000.00		84'335.20	
3611.02	Amtliche Bewertungen	15'164.90		12'000.00		10'081.20	

12.3 Erfolgsrechnung

nach Sachgruppen

		Rechnung 2023		Budget 2023		Rechnung 2022	
		Aufwand	Ertrag	Aufwand	Ertrag	Aufwand	Ertrag
3611.03	LAG, Lehrerbesoldungen	2'234'689.07		2'319'000.00		2'425'665.24	
3611.04	LAG, Lehrerbesoldungen Spezialunterricht Jungfrauregion	731'276.93		817'000.00		763'878.76	
3611.05	Schulgelder an Kanton (Infrastruktur-/Betriebskosten) (Qua..	29'969.00		19'800.00		38'229.05	
3611.06	Gemeindebeiträge Lehrerbesoldungen an Kanton (Quarta)	37'033.45		33'000.00		47'501.55	
3611.07	LAG, Sozialhilfe	3'174'379.40		3'367'000.00		3'116'961.35	
3611.10	Gewässerrichtplan Lütchine, Entschädigung an Kanton	4'500.00		4'500.00		9'100.00	
3612	Entsch.an Gde. und Gde.verbände	1'122'884.37		1'154'300.00		1'141'143.13	
3612.01	Entschädigungen an Gemeinden und Gemeindeverbände	94'896.15		97'000.00		91'987.10	
3612.02	Schulgelder an andere Gemeinden (Infrastruktur-/Betriebsk..	10'664.10		9'000.00		4'461.00	
3612.03	Gemeindebeiträge Lehrerbesoldungen an andere Gemeind..	7'591.85		13'300.00		7'606.30	
3612.04	Bussen netto, Anteile Vertragsgemeinden	30'286.72		35'000.00		46'412.67	
3612.05	Feuerwehrendienstersatzabgabe, Ablieferung an Feuerwehr ..	405'689.15		350'000.00		341'759.30	
3612.06	Interne Verrechnung Verwaltungsaufwand SF (0220.4612...	49'357.80		46'700.00		109'364.40	
3612.07	Interne Verrechnung Liegenschaft/Infrastruktur SF (0290.4..	5'484.20		5'200.00		12'151.60	
3612.08	Interne Verrechnung diverse SF (3421/6150.4612.08)	7'447.50		4'500.00		13'151.25	
3612.09	Interne Verrechnung Schulraum/Infrastruktur SF	9'000.00		9'000.00		9'000.00	
3612.10	Spezialunterricht, Schulgelder (Infrastruktur-/Betriebskosten)	10'256.25		10'300.00		10'256.25	
3612.11	Bussen netto, Anteile Vertragsgemeinden	78'222.70		35'000.00		51'004.66	
3612.12	Interne Verrechnung SF	1'500.00		1'500.00		1'500.00	
3612.13	Bring- und Hol-Tag, interne Verrechnung SF (1110.4612.01..			7'000.00		3'938.00	
3612.14	Beitrag Tierkörperbeseitigung	25'244.55		23'000.00		26'514.90	
3612.15	Schwellentelle, Ablieferung an Schwellenkorporation Bödeli..	230'658.85		360'000.00		225'506.30	
3612.18	Interne Verrechnung Gesamtertrag SF Abfall/Nicht-Monopo..	62'336.35		63'000.00		64'671.80	
3612.19	Interne Verrechnung Gesamtaufwand Nicht-Monopol Abfall..	57'958.25		45'000.00		58'105.65	
3612.20	Interne Verrechnung Verwaltungsaufwand SF (0220.4612...	25'558.20		29'900.00		50'274.00	
3612.21	Interne Verrechnung Liegenschaft/Infrastruktur SF (0290.4..	2'839.80		3'400.00		5'586.00	
3612.22	Interne Verrechnung diverse SF (3421/6150.4612.08) / 9630	7'891.95		6'500.00		7'891.95	
362	Finanz- und Lastenausgleich	2'039'917.00		2'058'000.00		2'652'248.00	
3621	Finanz- und Lastenausgleich an Kanton	1'063'622.00		1'053'000.00		1'047'502.00	
3621.60	LAG, neue Aufgabenteilung	1'063'622.00		1'053'000.00		1'047'502.00	
3622	Finanz-u.Lastenausgl.a.Gde.u.Gde.verbände	976'295.00		1'005'000.00		1'604'746.00	
3622.70	Disparitätenabbau	976'295.00		1'005'000.00		1'604'746.00	
363	Beiträge an Gemeinwesen und Dritte	6'041'753.18		6'112'425.00		5'871'510.31	

12.3 Erfolgsrechnung

nach Sachgruppen

		Rechnung 2023		Budget 2023		Rechnung 2022	
		Aufwand	Ertrag	Aufwand	Ertrag	Aufwand	Ertrag
3631	Beiträge an Kantone und Konkordate	2'264'916.85		2'446'000.00		2'301'984.30	
3631.01	Pauschalierung Interventionskosten	23'104.00		23'000.00		22'640.00	
3631.02	Vermietung Sportanlagen Ost	1'250.00				16'098.30	
3631.03	LAG, EL	1'235'814.00		1'401'000.00		1'340'466.00	
3631.04	LAG, Familienzulagen Nichterwerbstätige	23'366.00		29'000.00		22'107.00	
3631.05	LAG, öffentlicher Verkehr	966'352.00		975'000.00		900'673.00	
3631.06	Unterhalt Schutzwaldpflege	15'030.85		18'000.00			
3632	Beiträge an Gemeinden und Gde.verbände	1'523'097.25		1'282'800.00		1'349'482.10	
3632.01	Beiträge an Gemeinden und Gemeindeverbände	4'671.10					
3632.02	EDV, Gemeindebeitrag Erneuerungsfonds RZI			55'000.00		63'750.00	
3632.03	Gemeindebeitrag Schiessanlage Lehn			5'200.00			
3632.04	Gemeindebeitrag ZSO Jungfrau	87'975.20		90'000.00		88'284.70	
3632.05	Regionale Führungsorganisation Bödéli RFO	10'198.75		11'000.00		9'883.30	
3632.06	Pilzkontrollen	1'593.45		1'400.00		1'309.95	
3632.07	AHV-Zweigstelle Bödéli	90'334.30		80'000.00		83'459.15	
3632.08	Jugendarbeit Bödéli	22'336.35		21'800.00		21'384.90	
3632.09	Sozialdienst Region Jungfrau	-6'494.20		57'900.00		62'805.20	
3632.10	Patenschaft Gemeinde Saxeten	1'500.00		1'500.00		1'500.00	
3632.11	Begräbnisgemeindeverband Gsteig-Interlaken	99'234.70		112'000.00		108'849.30	
3632.12	Reinigungsarbeiten WC Schlossareal	5'553.15		5'200.00		5'380.20	
3632.13	Ackerbaustellenleitung	789.95		800.00		764.80	
3632.14	Gemeindeverband für die Erhaltung der Wälder der Region..	40'811.40		41'000.00		40'242.85	
3632.15	Gemeindeverband Abwasser Region Interlaken, Gebühren..	1'164'593.10		800'000.00			
3632.50	Betriebsbeitrag ARA (DS 7201)					635'470.45	
3632.51	Abgabe in Abwasserfonds (DS 7201)					226'397.30	
3634	Beiträge an öffentliche Unternehmungen	535'132.90		537'280.00		534'909.00	
3634.02	Bödélibad, Betriebs- und Altlastenbeitrag	248'127.10		249'000.00		248'127.10	
3634.03	Eissportzentrum Bödéli	71'548.00		71'300.00		70'791.00	
3634.04	Regionalkonferenz Oberland-Ost, Bikerouten	1'118.20		1'200.00		1'110.00	
3634.05	Moonliner Oberland Ost					1'150.90	
3634.06	Gästekarte öffentl. Verkehr	9'200.00		10'000.00		9'025.00	
3634.07	Regionalkonferenz Oberland-Ost, Energieberatung	5'031.90		5'200.00		4'995.00	
3634.08	Regionalkonferenz Oberland-Ost, Basisbeitrag	47'523.50		47'800.00		47'175.00	
3634.09	Regionalkonferenz Oberland-Ost, Landschaftsfonds	6'709.20		6'900.00		6'660.00	
3634.10	TOI (Tourismusorganisation Interlaken)	145'875.00		145'880.00		145'875.00	
3635	Beiträge an private Unternehmungen	246'082.78		233'230.00		214'043.70	

12.3 Erfolgsrechnung

nach Sachgruppen

		Rechnung 2023		Budget 2023		Rechnung 2022	
		Aufwand	Ertrag	Aufwand	Ertrag	Aufwand	Ertrag
3635.01	Beiträge an private Unternehmungen	5'000.00				10'000.00	
3635.02	Übrige Kulturförderung	19'086.00		8'000.00		17'502.00	
3635.03	Infrastrukturkosten Eissportvereine	8'466.00		8'500.00		8'466.00	
3635.04	Infrastrukturbeitrag FCI	9'200.00		9'200.00		9'200.00	
3635.05	Ice Magic, Beitrag/Defizitbeitrag					8'000.00	
3635.08	Winterbeleuchtung	15'860.65		22'000.00		1'057.60	
3635.09	Interlaken Congress & Events AG	87'525.00		87'530.00		87'525.00	
3635.10	Weihnachtsmärkte	14'929.73					
3635.11	Swiss Economic Forum	30'000.00		35'000.00		30'000.00	
3635.12	Beiträge Wirtschafts-/Tourismusförderung	36'015.40		43'000.00		22'293.10	
3635.16	Verein Standortförderung Wirtschaftsraum Interlaken-Jungf..	20'000.00		20'000.00		20'000.00	
3636	Beitr.an priv.Organisat.o.Erwerbszweck	839'631.95		847'115.00		806'201.76	
3636.01	Beiträge an private Organisationen ohne Erwerbszweck	15'218.50		20'600.00		15'255.50	
3636.02	Erlassene Gebühren/Kosten			3'500.00		360.26	
3636.03	Wahlen/Parteienfinanzierung	15'000.00		15'000.00		15'000.00	
3636.04	Jugendparlament Berner Oberland	1'300.00		1'300.00		1'300.00	
3636.05	Musikschule Oberland Ost	90'801.90		101'000.00		78'049.80	
3636.06	Andere Musikschulen	8'214.25		5'620.00		6'630.60	
3636.07	Erwachsenenbildung, Raummieten	1'635.00		2'000.00		1'735.00	
3636.09	KKFG-Beitrag Regionalbibliothek Bördeli	86'906.40		51'350.00		50'919.05	
3636.10	Beiträge Saalmieten Vereine	1'900.00		4'000.00		700.00	
3636.11	KKFG-Beitrag Kunsthaus Interlaken	47'467.00		47'470.00		47'467.00	
3636.12	KKFG-Beitrag Interlaken Classics	21'575.00		21'575.00		21'575.00	
3636.13	KKFG-Beitrag Regionalkonferenz Oberland-Ost	7'282.00		7'300.00		7'282.00	
3636.14	Jugendförderung, Schulraumbenutzungsgebühren	14'212.50		20'000.00		22'120.45	
3636.15	Beiträge Jugendförderung	33'175.00		35'000.00		29'380.00	
3636.16	Velostation SAH	8'808.00		8'900.00		8'808.00	
3636.17	Unterstützung Institutionen (Vergütung Altkleider Texaid)	3'608.80		2'500.00		1'265.60	
3636.18	TFA, Weiterleitung Erträge an TOI	482'527.60		500'000.00		498'353.50	
3637	Beiträge an private Haushalte	632'891.45		766'000.00		664'889.45	
3637.01	Beiträge	64'715.25		116'000.00		65'696.25	
3637.02	Betreuungsgutscheine	568'176.20		650'000.00		599'193.20	
365	Wertberichtigungen Beteiligungen VV	36'500.00		26'500.00		26'500.00	
3650	Wertberichtigungen Beteiligungen VV	36'500.00		26'500.00		26'500.00	
3650.40	Wertberichtigung Beteiligungen VV an öffentlichen Unterne..	36'500.00		26'500.00		26'500.00	

12.3 Erfolgsrechnung

nach Sachgruppen

		Rechnung 2023		Budget 2023		Rechnung 2022	
		Aufwand	Ertrag	Aufwand	Ertrag	Aufwand	Ertrag
366	Abschreibungen Investitionsbeiträge	1'375'989.25		1'521'000.00		61'465.48	
3660	Planm.Abschreibungen Investitionsbeitr.	20'643.25		21'000.00		61'465.48	
3660.20	Planmässige Abschreibungen Investitionsbeiträge an Gem..					47'384.88	
3660.40	Planmässige Abschreibungen Investitionsbeiträge an öffent..	12'936.25		13'200.00		6'373.60	
3660.60	Planmässige Abschreibungen Investitionsbeiträge an privat..	7'707.00		7'800.00		7'707.00	
3661	Ausserplanm.Abschreibungen Invbeiträge	1'355'346.00		1'500'000.00			
3661.20	Ausserplanmässige Abschreibungen Investitionsbeiträge a..	1'355'346.00		1'500'000.00			
37	Durchlaufende Beiträge			8'500.00			
370	Durchlaufende Beiträge			8'500.00			
3701	Kantone und Konkordate			8'500.00			
3701.01	Mehrwertabschöpfung Kantonsanteil, Weiterleitung			8'500.00			
38	Ausserordentlicher Aufwand	18'088'514.65		12'885'700.00		1'356'370.59	
389	Einlagen in das Eigenkapital	18'088'514.65		12'885'700.00		1'356'370.59	
3893	Einlagen in Vorfinanzierungen des EK	9'003'830.07		8'885'700.00		390'077.85	
3893.01	Einlage	8'833'576.07		8'760'300.00		235'481.35	
3893.02	Einlage / 9630	170'254.00		125'400.00		154'596.50	
3894	Einlagen in finanzpolitische Reserven	5'395'275.10				966'292.74	
3894.01	Zusätzliche Abschreibungen VV, nicht zugeteilt	5'395'275.10				966'292.74	
3898	Einlagen übriges Eigenkapital	3'689'409.48		4'000'000.00			
3898.01	Einlage SF Übertragung VV (Art. 85a GV)	3'689'409.48		4'000'000.00			
39	Interne Verrechnungen	472'610.70		496'190.00		483'496.25	
390	Material- und Warenbezüge	16'755.00		13'600.00		16'755.00	
3900	Int.Verrechn.von Material- u.Warenbez.	16'755.00		13'600.00		16'755.00	
3900.01	Interne Verrechnung Material- und Warenbezüge			1'550.00			
3900.03	Interne Verrechnung Material- und Warenbezüge (3421.49..)			10'400.00			

12.3 Erfolgsrechnung

nach Sachgruppen

		Rechnung 2023		Budget 2023		Rechnung 2022	
		Aufwand	Ertrag	Aufwand	Ertrag	Aufwand	Ertrag
3900.04	Öffentliche Brunnen, Interne Verrechnung Material- und W..			100.00			
3900.05	Englischer/Japanischer Garten, Interne Verrechnung Mater..	16'755.00		1'550.00		16'755.00	
391	Dienstleistungen	272'835.75		298'500.00		281'958.25	
3910	Int.Verr.von Dienstleistungen	272'835.75		298'500.00		281'958.25	
3910.01	Interne Verrechnung Dienstleistungen	113'969.00		122'500.00		123'043.00	
3910.02	Interne Verrechnung Dienstleistungen (3421.4910.03/6150...	97'824.75		104'000.00		97'824.75	
3910.03	Öffentliche Brunnen, Interne Verrechnung Dienstleistungen..	19'450.50		12'000.00		19'450.50	
3910.04	Englischer/Japanischer Garten, Interne Verrechnung Diens..	41'591.50		60'000.00		41'640.00	
392	Pacht, Mieten, Benützungskosten	119'569.95		120'640.00		121'333.00	
3920	Int.Verr.von Pacht,Mieten,Benützungsk.	119'569.95		120'640.00		121'333.00	
3920.01	Interne Verrechnung von Pacht, Mieten, Benützungskosten	108'461.95		111'000.00		108'675.00	
3920.02	Interne Verrechnung Miete/Infrastruktur	9'308.00		7'840.00		10'858.00	
3920.03	Interne Verrechnung Untermiete Tagesschule	1'800.00		1'800.00		1'800.00	
393	Betriebs- und Verwaltungskosten	63'450.00		63'450.00		63'450.00	
3930	Int. Verr. von Betriebs- u.Verwaltungsk.	63'450.00		63'450.00		63'450.00	
3930.01	Interne Verrechnung Betriebs- und Verwaltungskosten	3'450.00		3'450.00		3'450.00	
3930.02	Interne Verrechnung Infrastruktur	60'000.00		60'000.00		60'000.00	
4	Ertrag		48'281'615.98		43'599'145.00		36'523'585.98
40	Fiskalertrag		23'268'098.70		20'072'700.00		19'648'218.65
400	Direkte Steuern natürliche Personen		13'450'243.05		12'729'000.00		12'679'320.25
4000	Einkommenssteuern natürliche Personen		11'065'895.95		10'757'000.00		10'236'078.95
4000.01	Einkommenssteuern		10'669'481.75		10'200'000.00		9'830'708.45
4000.20	Nachsteuern und Bussen		157'449.05		40'000.00		49'527.60
4000.40	Aktive Steuerauscheidungen Einkommenssteuern		695'273.60		850'000.00		720'124.95
4000.50	Passive Steuerauscheidungen Einkommenssteuern		-450'708.50		-330'000.00		-358'630.00
4000.60	Pauschale Steueranrechnungen natürliche Personen		-5'599.95		-5'000.00		-5'652.05
4000.80	Lotteriegewinnsteuern				2'000.00		
4001	Vermögenssteuern natürliche Personen		1'487'948.85		1'400'000.00		1'560'679.25

12.3 Erfolgsrechnung

nach Sachgruppen

		Rechnung 2023		Budget 2023		Rechnung 2022	
		Aufwand	Ertrag	Aufwand	Ertrag	Aufwand	Ertrag
4001.01	Vermögenssteuern		1'500'362.05		1'400'000.00		1'536'367.10
4001.40	Aktive Steuerauscheidungen Vermögenssteuern		165'209.85		110'000.00		157'276.55
4001.50	Passive Steuerauscheidungen Vermögenssteuern		-177'623.05		-110'000.00		-132'964.40
4002	Quellensteuern natürliche Personen		896'398.25		572'000.00		882'562.05
4002.01	Quellensteuern		894'247.95		570'000.00		881'033.05
4002.10	Quellensteuern ausserhalb der Ertragsabrechnung (BGSA)		2'150.30		2'000.00		1'529.00
401	Direkte Steuern juristische Personen		4'970'793.30		3'017'000.00		2'689'766.00
4010	Gewinnsteuern juristische Personen		4'959'383.05		2'950'000.00		2'672'391.50
4010.01	Gewinnsteuern		5'941'576.05		2'300'000.00		1'764'922.50
4010.40	Aktive Steuerauscheidungen Gewinnsteuern		817'021.85		1'100'000.00		1'560'406.10
4010.50	Passive Steuerauscheidungen Gewinnsteuern		-1'177'214.85		-500'000.00		-1'792'937.10
4010.70	Rückstellungen für Steuerteilungen juristische Personen		-622'000.00		50'000.00		1'140'000.00
4011	Kapitalsteuern juristische Personen		11'410.25		67'000.00		17'491.85
4011.01	Kapitalsteuern		5'237.90		50'000.00		39'920.05
4011.40	Aktive Steuerauscheidungen Kapitalsteuern		6'720.15		25'000.00		4'258.15
4011.50	Passive Steuerauscheidungen Kapitalsteuern		-547.80		-8'000.00		-26'686.35
4019	Übrige direkte Steuern juristische Personen						-117.35
4019.01	Holdingssteuern						-117.35
402	Übrige direkte Steuern		4'106'975.90		3'441'700.00		3'528'872.60
4021	Grundsteuern		2'640'836.85		2'700'000.00		2'594'825.30
4021.01	Liegenschaftssteuern		2'640'836.85		2'700'000.00		2'594'825.30
4022	Vermögensgewinnsteuern		1'124'711.45		655'700.00		858'780.90
4022.01	Grundstückgewinnsteuern		840'230.95		340'000.00		568'252.35
4022.02	Mehrwertabschöpfung Gemeindeanteil				75'700.00		
4022.10	Sonderveranlagungen		284'480.50		240'000.00		290'528.55
4024	Erbschafts- und Schenkungssteuern		320'176.50		50'000.00		61'054.05
4024.01	Erbschafts- und Schenkungssteuern		320'176.50		50'000.00		61'054.05
4029	Eingang abgeschriebene Steuern		21'251.10		36'000.00		14'212.35
4029.01	Eingang abgeschriebene Steuern		21'251.10		36'000.00		14'212.35

12.3 Erfolgsrechnung

nach Sachgruppen

		Rechnung 2023		Budget 2023		Rechnung 2022	
		Aufwand	Ertrag	Aufwand	Ertrag	Aufwand	Ertrag
403	Besitz- und Aufwandsteuern		740'086.45		885'000.00		750'259.80
4033	Hundesteuer		26'900.00		25'000.00		26'400.00
4033.01	Hundetaxe		26'900.00		25'000.00		26'400.00
4039	Übrige Besitz- und Aufwandsteuer		713'186.45		860'000.00		723'859.80
4039.01	TFA, Erträge		482'527.60		500'000.00		498'353.50
4039.02	Schwellentelle		230'658.85		360'000.00		225'506.30
41	Regalien und Konzessionen		197'149.10		198'400.00		130'916.80
412	Konzessionen		49'425.95		38'400.00		44'520.70
4120	Konzessionen		49'425.95		38'400.00		44'520.70
4120.01	Konzessionen		4'400.00		4'400.00		2'400.00
4120.02	Taxi- und Kutscherkonzessionen		16'570.00		20'000.00		16'972.70
4120.03	Plakataffichage Konzessionen		19'098.00		10'000.00		18'986.00
4120.04	Marktwesen Konzessionen		9'357.95		4'000.00		6'162.00
413	Ertragsanteile an Lotterien, Sport-Toto,Wetten		147'723.15		160'000.00		86'396.10
4130	Ertragsanteile an Lotterien, Sport-Toto,Wetten		147'723.15		160'000.00		86'396.10
4130.01	Casinogebühren		147'723.15		160'000.00		86'396.10
42	Entgelte		5'785'286.02		5'238'400.00		8'001'897.81
420	Ersatzabgaben		420'009.15		390'000.00		359'319.30
4200	Ersatzabgaben		420'009.15		390'000.00		359'319.30
4200.01	Feuerwehrdienstersatzabgabe		405'689.15		350'000.00		341'759.30
4200.02	Parkplatzersatzabgaben		14'320.00		40'000.00		17'560.00
421	Gebühren für Amtshandlungen		320'568.50		303'600.00		322'109.95
4210	Gebühren für Amtshandlungen		320'568.50		303'600.00		322'109.95
4210.01	Gebühren für Amtshandlungen		10'152.70		13'000.00		9'353.80
4210.02	Mahngebühren		2'315.00		1'900.00		1'225.00
4210.03	Einwohnerkontrolle		144'735.70		122'000.00		126'830.85

12.3 Erfolgsrechnung

nach Sachgruppen

		Rechnung 2023		Budget 2023		Rechnung 2022	
		Aufwand	Ertrag	Aufwand	Ertrag	Aufwand	Ertrag
4210.04	Baubewilligungsverfahren		139'787.10		142'000.00		156'846.05
4210.05	Einbürgerungen		15'900.00		15'000.00		18'000.00
4210.06	Gemeindeschreiberei		1'485.00		2'000.00		1'828.50
4210.07	Siegelungen		6'098.75		7'500.00		7'810.00
4210.08	Steuern		94.25		200.00		215.75
423	Schul- und Kursgelder		115'323.75		88'500.00		108'879.75
4230	Schulgelder		115'323.75		88'500.00		108'879.75
4230.01	Elternbeiträge		115'323.75		88'500.00		108'879.75
424	Benützungsgebühren u.Dienstleistungen		3'139'608.32		2'951'000.00		5'828'280.76
4240	Benützungsgebühren und Dienstleistungen		3'139'608.32		2'951'000.00		5'828'280.76
4240.01	Dienstleistungen für Dritte		104'061.00		179'000.00		117'363.95
4240.02	Bussen, Dienstleistungen für Dritte		67'547.43		36'000.00		50'221.48
4240.03	Parkgebühren ohne MWST		1'067'726.32		700'000.00		850'469.82
4240.04	Parking Migros		115'879.48		140'000.00		105'883.26
4240.40	Grundgebühren (DS 7301)		462'796.37		455'000.00		448'063.75
4240.41	Grundgebühren Nicht-Monopol (DS 7301)		26'454.00		25'000.00		27'162.00
4240.42	AVAG (Sackgebühren) (DS 7301)		248'495.73		265'000.00		258'704.34
4240.43	Container (Andock- und Gewichtsgebühr) (DS 7301)		286'160.81		200'000.00		258'478.09
4240.44	Container (Andock- und Gewichtsgebühr) Nicht-Monopol (..		35'305.00		25'000.00		34'152.00
4240.45	Papiersammlungen, Altpapierverwertung (DS 7301)		11'546.70		20'000.00		41'828.83
4240.46	Dienstleistungen für Dritte (DS 7301)		28'487.90		15'000.00		21'154.84
4240.50	Einmalige Anschlussgebühren (DS 7201)						266'764.85
4240.51	Grundgebühren (DS 7201)		-706.54				849'650.56
4240.52	Verbrauchsgebühren (DS 7201)		-1'404.05				1'648'205.20
4240.53	Grund-/Benützungsgebühren Eigene (DS 7201)						123'398.33
4240.54	Dienstleistungen (DS 7201)						213.60
4240.60	Dienstleistungen für Dritte (DS 6150)		84'518.61		76'000.00		48'286.31
4240.70	Parkgebühren mit MWST (DS 6155)		517'813.73		700'000.00		603'783.03
4240.71	Mietertrag Parkplätze (DS 6155)		39'442.59		15'000.00		26'700.87
4240.76	Benützungsgebühren Toilettenanlagen (DS 7791)		45'483.24		100'000.00		47'795.65
425	Erlös aus Verkäufen		69'989.90		84'500.00		85'916.85
4250	Verkäufe		69'989.90		84'500.00		85'916.85
4250.01	Verkauf Pflanzen		5'838.00		7'000.00		6'091.00

12.3 Erfolgsrechnung

nach Sachgruppen

		Rechnung 2023		Budget 2023		Rechnung 2022	
		Aufwand	Ertrag	Aufwand	Ertrag	Aufwand	Ertrag
4250.60	Verkauf Baumaterial (DS 6150)		2'374.78		1'000.00		1'263.42
4250.61	Verkauf Waren und Mobilien (DS 6150)				500.00		
4250.66	Tageskarten, Verkauf (DS 6290)		61'777.12		76'000.00		78'562.43
426	Rückererstattungen		663'615.36		570'300.00		458'775.40
4260	Rückerstattungen und Kostenbeteiligungen Dritter		663'615.36		570'300.00		458'775.40
4260.01	Verschiedene Rückerstattungen		218'688.11		136'000.00		100'902.37
4260.02	Elterngelbühren Aufgabenhilfe		660.00		800.00		840.00
4260.03	Betreibungskosten, Rückerstattungen		422.40		500.00		595.50
4260.04	Dienstleistungen Kantonspolizei, Anteile Matten und Unters..		247'809.00		250'000.00		245'156.00
4260.05	Rückerstattungen zentraler Ersatzbeitragsfonds Kanton Bern						-40'000.00
4260.06	Mittagessen		61'914.00		60'000.00		62'781.00
4260.07	Kostenbeteiligung Anschlussgemeinden		18'811.45		26'000.00		18'765.60
4260.08	Gemeindebeitrag Sekretariat		54'418.35		34'000.00		19'808.85
4260.09	Stiftung Contact, Leistungsvereinbarung, Gemeindebeiträge		7'499.90		7'500.00		7'500.00
4260.12	Swiss Economic Forum, Anteile Matten und Unterseen		13'000.00		13'000.00		13'000.00
4260.13	Beschilderung Liegenschaften (gemäss Kurtaxenreglement)		4'381.15		8'000.00		568.00
4260.40	Bring- und Hol-Tag, Anteile Matten und Unterseen (DS 730..				5'000.00		5'805.40
4260.41	VetroSwiss/AVAG, VEG Glas (DS 7301)		6'915.00		7'000.00		5'250.23
4260.60	Verschiedene Rückerstattungen (DS 6150)		12'133.46		15'000.00		11'569.67
4260.61	Entschädigung Beleuchtung Kantonsstrasse (DS 6150)		7'361.44		7'000.00		4'509.40
4260.62	Schadenersatz für defekte Signale (DS 6150)		8'061.10		500.00		1'423.55
4260.70	Verschiedene Rückerstattungen (DS 6155)		1'540.00				299.83
427	Bussen		1'056'171.04		850'500.00		838'615.80
4270	Bussen		1'056'171.04		850'500.00		838'615.80
4270.01	Bussen		1'056'171.04		850'500.00		838'615.80
43	Verschiedene Erträge		10'466.00		10'000.00		6'579.60
430	Verschiedene betriebliche Erträge		10'466.00		10'000.00		6'579.60
4309	Übriger betrieblicher Ertrag		10'466.00		10'000.00		6'579.60
4309.01	Mietertrag Signalisationsmaterial		10'466.00		10'000.00		6'579.60
44	Finanzertrag		5'658'061.85		5'669'400.00		2'023'262.19

12.3 Erfolgsrechnung

nach Sachgruppen

		Rechnung 2023		Budget 2023		Rechnung 2022	
		Aufwand	Ertrag	Aufwand	Ertrag	Aufwand	Ertrag
440	Zinsertrag		338'853.20		226'500.00		238'494.80
4400	Zinsen flüssige Mittel		130.70				
4400.01	Zinsen flüssige Mittel		130.70				
4401	Zinsen Forderungen und Kontokorrente		122'533.60		60'000.00		68'730.40
4401.01	Zinsen Forderungen und Kontokorrente		364.05				8'425.95
4401.02	Verzugszinsen Steuern		122'169.55		60'000.00		60'304.45
4409	Übrige Zinsen von Finanzvermögen		216'188.90		166'500.00		169'764.40
4409.01	Interne Verrechnung Zinsen SF		13'921.15		3'000.00		670.15
4409.02	Interne Verrechnung Zinsen SF (1626/7201/7301/9630.340..		202'267.75		163'500.00		169'094.25
441	Realisierte Gewinne FV						500.00
4410	Gew.aus Verkäufen von Finanzanlagen FV						500.00
4410.01	Gewinne aus Verkäufen von Aktien und Anteilscheinen FV						500.00
442	Beteiligungsertrag FV		635.00		600.00		599.00
4420	Dividenden		635.00		600.00		599.00
4420.01	Dividenden		635.00		600.00		599.00
443	Liegenschaftenertrag FV		690'945.55		650'900.00		470'767.48
4430	Pacht- und Mietzinse Liegenschaften FV		594'757.60		621'500.00		441'261.25
4430.01	Mietzinse		1'560.00		1'600.00		1'560.00
4430.02	Pachtzinse		6'633.50		6'600.00		6'638.50
4430.03	Baurechtszinse		204'009.70		203'300.00		202'223.15
4430.04	Mietzinse / 9630		382'554.40		410'000.00		230'839.60
4439	Übriger Liegenschaftsertrag FV		96'187.95		29'400.00		29'506.23
4439.01	Rückerstattungen Nebenkosten / 9630		32'978.30		28'600.00		21'295.53
4439.02	Verschiedene Rückerstattungen / 9630		63'209.65		800.00		8'210.70
444	Wertberichtigungen Anlagen FV		51'293.75				448'135.05
4440	Marktwertanpassungen Wertschriften		3'871.00				
4440.01	Marktwertanpassungen Wertschriften		3'871.00				

12.3 Erfolgsrechnung

nach Sachgruppen

		Rechnung 2023		Budget 2023		Rechnung 2022	
		Aufwand	Ertrag	Aufwand	Ertrag	Aufwand	Ertrag
4443	Marktwertanpassungen Liegenschaften		47'422.75				448'135.05
4443.01	Marktwertanpassungen Liegenschaften						413'700.00
4443.03	Marktwertanpassungen Baurechtszinse		47'422.75				34'435.05
445	Finanzertrag a.Darlehen u.Beteil.VV		369'503.25		365'000.00		390'721.46
4450	Erträge aus Darlehen VV		1'000.00				1'000.00
4450.01	Erträge aus Darlehen VV		1'000.00				1'000.00
4451	Erträge aus Beteiligungen VV		368'503.25		365'000.00		389'721.46
4451.01	Erträge aus Beteiligungen VV		326'240.00		350'500.00		359'125.60
4451.02	Höhematte, Anteil Jahresgewinn		39'639.20		12'000.00		28'002.41
4451.40	Erträge aus Beteiligungen VV (DS 7301)		2'624.05		2'500.00		2'593.45
446	Finanzertrag von öffentlichen Unternehmungen		215'717.32		201'900.00		205'626.20
4462	Gde.verb.,selbstst.u.unselbst.Gemeindebetriebe		213'858.82		200'000.00		203'767.70
4462.01	Abgeltung IBI		213'858.82		200'000.00		203'767.70
4463	Öff.Unternehmen als AG o.a.priv.rechtl.Org.form		1'858.50		1'900.00		1'858.50
4463.40	Dividende AVAG (DS 7301)		1'858.50		1'900.00		1'858.50
447	Liegenschaftenertrag VV		301'704.30		224'500.00		268'418.20
4470	Pacht- und Mietzinse Liegenschaften VV		187'599.40		164'500.00		173'855.65
4470.01	Pacht- und Mietzinse Liegenschaften VV		100'193.40		77'100.00		86'449.65
4470.02	Miete EDV-Raum RZI		2'000.00		2'000.00		2'000.00
4470.03	Miete Geissgasse		85'406.00		85'400.00		85'406.00
4472	Vergüt.für Benützungen Liegenschaften VV		112'544.90		60'000.00		93'002.55
4472.01	Vergütung für Benützungen Liegenschaften VV		110'734.90		60'000.00		67'530.05
4472.02	Vergütung für Benützungen Sportanlagen Ost		1'810.00				25'472.50
4479	Übrige Erträge Liegenschaften VV		1'560.00				1'560.00
4479.01	Rückerstattungen Nebenkosten		1'560.00				1'560.00
449	Übriger Finanzertrag		3'689'409.48		4'000'000.00		

12.3 Erfolgsrechnung

nach Sachgruppen

		Rechnung 2023		Budget 2023		Rechnung 2022	
		Aufwand	Ertrag	Aufwand	Ertrag	Aufwand	Ertrag
4490	Aufwertungen VV		3'689'409.48		4'000'000.00		
4490.03	Aufwertung VV, 1403 übrige Tiefbauten		3'689'409.48		4'000'000.00		
45	Entnahmen Fonds u.Spezialfinanzierungen		6'237'597.99		6'002'200.00		323'670.61
450	Entnahmen aus Fonds u.Spez.fin.FK				2'200.00		
4502	Entnahmen aus Legaten und Stiftungen				2'200.00		
4502.01	Entnahme				2'200.00		
451	Entnahmen aus Fonds u.Spez.fin.EK		6'237'597.99		6'000'000.00		323'670.61
4510	Entnahmen aus Spezialfinanzierungen EK		6'237'597.99		6'000'000.00		323'670.61
4510.01	SF Werterhalt, Entnahme		6'237'597.99		6'000'000.00		323'670.61
46	Transferertrag		3'723'166.75		3'821'600.00		4'233'860.72
460	Ertragsanteile		358'873.40		400'000.00		526'400.50
4600	Anteil an Bundeserträgen		358'873.40		400'000.00		526'400.50
4600.01	Ertragsanteile an direkter Bundessteuer		358'873.40		400'000.00		526'400.50
461	Entschädigungen von Gemeinwesen		3'209'031.90		3'146'600.00		3'418'495.57
4611	Entsch. von Kantonen u. Konkordaten		849'540.60		876'800.00		884'373.92
4611.01	Entschädigung von Kanton		12'630.00		10'000.00		11'100.00
4611.02	Entschädigung Registerführung Kirchensteuer		4'806.00		5'300.00		5'123.00
4611.03	Entschädigung Registerführung Quellensteuer		2'550.00		2'000.00		1'917.00
4611.04	Entschädigung Erfassungszentrum Steuern		57'005.00		59'000.00		57'650.00
4611.05	LAG, Rückerstattung		772'549.60		800'500.00		807'887.54
4611.50	Beiträge Kanton (DS 7201)						696.38
4612	Entsch.v.Gemeinden u.Gde.verbänden		2'359'491.30		2'269'800.00		2'534'121.65
4612.01	Interne Verrechnung SF		1'500.00		2'500.00		1'500.00
4612.02	Schulgelder von anderen Gemeinden (Infrastruktur-/Betrieb..		668'410.50		619'000.00		700'582.15
4612.03	Gemeindebeiträge Lehrerbesoldungen von anderen Gemei..		812'770.75		703'600.00		815'971.80
4612.04	Gemeindebeiträge Lehrerbesoldungen von anderen Gemei..		632'307.90		705'000.00		665'286.90
4612.05	Provision Schwellentellebezug		9'226.35		14'500.00		9'020.25
4612.06	Interne Verrechnung Verwaltungsaufwand SF (2199/7201/..		74'916.00		76'600.00		159'638.40

12.3 Erfolgsrechnung

nach Sachgruppen

		Rechnung 2023		Budget 2023		Rechnung 2022	
		Aufwand	Ertrag	Aufwand	Ertrag	Aufwand	Ertrag
4612.07	Interne Verrechnung Liegenschaft/Infrastruktur SF (2199/7..		8'324.00		8'600.00		17'737.60
4612.08	Interne Verrechnung SF (7201/7301.3612.08, 7301.3612.1..		15'339.45		17'000.00		24'981.20
4612.09	Interne Verrechnung Schulraum/Infrastruktur SF		9'000.00		9'000.00		9'000.00
4612.10	Beiträge Vertragsgemeinden		7'401.75		6'000.00		7'625.90
4612.11	Interne Verrechnung Gesamtaufwand SF Abfall/Nicht-Mon..		57'958.25		45'000.00		58'105.65
4612.12	Interne Verrechnung Gesamtertrag Nicht-Monopol Abfall/S..		62'336.35		63'000.00		64'671.80
462	Finanz- und Lastenausgleich		140'098.00		150'000.00		144'227.00
4621	Finanz- u.Lastenausgl. v.Kantonen u.Konkordaten		140'098.00		150'000.00		144'227.00
4621.60	Soziodemografischer Zuschuss		140'098.00		150'000.00		144'227.00
463	Beiträge von Gemeinwesen und Dritten		11'651.20		121'000.00		140'271.20
4632	Beiträge von Gemeinden u.Gde.verbänden		8'042.35		118'500.00		139'005.60
4632.01	Beiträge von Gemeinden und Gemeindeverbänden		8'042.35		118'500.00		139'005.60
4636	Beitr.v.priv.Organisationen o.Erwerbszw.		3'608.85		2'500.00		1'265.60
4636.01	Vergütung Altkleider Texaid		3'608.85		2'500.00		1'265.60
469	Übriger Transferertrag		3'512.25		4'000.00		4'466.45
4699	Rückverteilungen		3'512.25		4'000.00		4'466.45
4699.10	Rückverteilung CO2 Abgabe		3'512.25		4'000.00		4'466.45
47	Durchlaufende Beiträge				8'500.00		
470	Durchlaufende Beiträge				8'500.00		
4707	Durchl. Beiträge v. priv. Haushalten				8'500.00		
4707.01	Mehrwertabschöpfung Kantonsanteil				8'500.00		
48	Ausserordentlicher Ertrag		2'929'178.87		2'081'755.00		1'671'683.35
489	Entnahmen aus dem Eigenkapital		2'929'178.87		2'081'755.00		1'671'683.35
4893	Entnahmen aus Vorfinanzierungen des EK		2'005'178.87		1'157'755.00		747'683.35
4893.01	Entnahme		1'319'791.70		955'755.00		130'335.85
4893.02	Entnahme / 9630		685'387.17		202'000.00		617'347.50

12.3 Erfolgsrechnung

nach Sachgruppen

		Rechnung 2023		Budget 2023		Rechnung 2022	
		Aufwand	Ertrag	Aufwand	Ertrag	Aufwand	Ertrag
4896	Entnahmen aus Neubewertungsreserven		924'000.00		924'000.00		924'000.00
4896.03	Neubewertungsreserve, Auflösung		924'000.00		924'000.00		924'000.00
49	Interne Verrechnungen		472'610.70		496'190.00		483'496.25
490	Material- und Warenbezüge		16'755.00		13'600.00		16'755.00
4900	Int. Verr. von Material- u. Warenbezügen		16'755.00		13'600.00		16'755.00
4900.01	Interne Verrechnung Material- und Warenbezüge (6150.39..		16'755.00		13'500.00		16'755.00
4900.02	Interne Verrechnung Material- und Warenbezüge (1110/34..				100.00		
491	Dienstleistungen		272'835.75		298'500.00		281'958.25
4910	Int.Verr.von Dienstleistungen		272'835.75		298'500.00		281'958.25
4910.01	Interne Verrechnung Dienstleistungen		22'140.00		21'000.00		32'166.00
4910.02	Interne Verrechnung Dienstleistungen (0290/6150/7791.39..		24'114.00		23'000.00		23'162.00
4910.03	Interne Verrechnung Dienstleistungen(6150.3910.01+0290/..		154'155.00		172'000.00		154'155.50
4910.04	Interne Verrechnung DL (1110/3421.3910.01+0290/2170/3..		72'426.75		82'500.00		72'474.75
492	Pacht, Mieten, Benützungskosten		119'569.95		120'640.00		121'333.00
4920	Int.Verr.von Pacht, Mieten,Benützungsk.		119'569.95		120'640.00		121'333.00
4920.01	Interne Verrechnung von Pacht, Mieten, Benützungskosten		107'571.95		108'000.00		106'760.00
4920.02	Interne Verrechnung Miete Aula		890.00		3'000.00		1'915.00
4920.03	Interne Verrechnung Untermiete Ferienbetreuung		2'808.00		2'000.00		3'244.00
4920.04	Interne Verrechnung Miete/Infrastruktur (2180/5790.3920.02)		8'300.00		7'640.00		9'414.00
493	Betriebs- und Verwaltungskosten		63'450.00		63'450.00		63'450.00
4930	Int.Verr.von Betriebs- u.Verwaltungsk.		63'450.00		63'450.00		63'450.00
4930.01	Interne Verrechnung Betriebs- und Verwaltungskosten		3'450.00		3'450.00		3'450.00
4930.02	Interne Verrechnung Infrastruktur		60'000.00		60'000.00		60'000.00
9	Abschlusskonten	27'479.90	3'898'340.65	33'750.00	4'452'355.00	93'221.69	244'857.60
90	Abschluss Erfolgsrechnung	27'479.90	3'898'340.65	33'750.00	4'452'355.00	93'221.69	244'857.60
900	Abschluss Allgemeiner Haushalt				362'355.00		

12.3 Erfolgsrechnung

nach Sachgruppen

		Rechnung 2023		Budget 2023		Rechnung 2022	
		Aufwand	Ertrag	Aufwand	Ertrag	Aufwand	Ertrag
9001	Aufwandüberschuss				362'355.00		
9001.01	Aufwandüberschuss				362'355.00		
901	Abschluss SF und Fonds im EK	27'479.90	3'898'340.65	33'750.00	4'090'000.00	93'221.69	244'857.60
9010	Abschluss SF und Fonds im EK, Ertragsüberschuss	27'479.90		33'750.00		93'221.69	
9010.01	SF, Ertragsüberschuss	10'281.20				57'034.71	
9010.02	SF, Ertragsüberschuss / 9630	17'198.70		33'750.00		36'186.98	
9011	Abschluss SF und Fonds im EK, Aufwandüberschuss		3'898'340.65		4'090'000.00		244'857.60
9011.01	SF, Aufwandüberschuss		3'850'618.82		4'066'900.00		
9011.02	SF, Aufwandüberschuss / 9630		47'721.83		23'100.00		244'857.60

12.4 Investitionsrechnung

nach Funktionen

		Rechnung 2023		Budget 2023		Rechnung 2022	
		Ausgaben	Einnahmen	Ausgaben	Einnahmen	Ausgaben	Einnahmen
	INVESTITIONSRECHNUNG	64'396'399.48	64'396'399.48	71'395'000.00	71'395'000.00	7'393'881.66	7'393'881.66
0	Allgemeine Verwaltung	220'664.60		400'000.00		65'076.10	
	Nettoausgaben		220'664.60		400'000.00		65'076.10
02	Allgemeine Dienste	220'664.60		400'000.00		65'076.10	
	Nettoausgaben		220'664.60		400'000.00		65'076.10
022	Allgemeine Dienste	156'248.10				55'363.20	
	Nettoausgaben		156'248.10				55'363.20
0220	Allgemeine Dienste	156'248.10				55'363.20	
5200.01	Software Gemeindeverwaltung	12'011.25				54'345.45	
5200.02	IT-Strategie 2022	144'236.85				1'017.75	
029	Verwaltungsliegenschaften	64'416.50		400'000.00		9'712.90	
	Nettoausgaben		64'416.50		400'000.00		9'712.90
0290	Verwaltungsliegenschaften	64'416.50		400'000.00		9'712.90	
5040.05	Gemeindehaus, Sanierung	64'416.50		400'000.00		9'712.90	
1	Öffentliche Ordnung und Sicherheit, Verteidigung	69'789.20		200'000.00	60'000.00	98'644.10	
	Nettoausgaben		69'789.20		140'000.00		98'644.10
16	Verteidigung	69'789.20		200'000.00	60'000.00	98'644.10	
	Nettoausgaben		69'789.20		140'000.00		98'644.10
162	Zivile Verteidigung	69'789.20		200'000.00	60'000.00	98'644.10	
	Nettoausgaben		69'789.20		140'000.00		98'644.10
1620	Zivilschutz	69'789.20		200'000.00	60'000.00	98'644.10	
5040.01	ZSA Mittengrabenstrasse, Instandstellung	69'789.20		200'000.00		98'644.10	
6140.01	ZSA Mittengrabenstrasse, Instandstellung, Beiträge				60'000.00		
2	Bildung	5'695'275.90		6'767'000.00		1'708'738.37	
	Nettoausgaben		5'695'275.90		6'767'000.00		1'708'738.37
21	Obligatorische Schule	5'695'275.90		6'767'000.00		1'708'738.37	

12.4 Investitionsrechnung

nach Funktionen

		Rechnung 2023		Budget 2023		Rechnung 2022	
		Ausgaben	Einnahmen	Ausgaben	Einnahmen	Ausgaben	Einnahmen
	Nettoausgaben		5'695'275.90		6'767'000.00		1'708'738.37
212	Primarstufe					217'566.31	
	Nettoausgaben						217'566.31
2120	Primarstufe					217'566.31	
5200.02	Prim., Beschaffung EDV Hardware					217'566.31	
213	Oberstufe					237'576.15	
	Nettoausgaben						237'576.15
2130	Sekundarstufe I					237'576.15	
5200.03	Sek., Beschaffung EDV Hardware					237'576.15	
217	Schulliegenschaften	3'459'781.88		4'949'000.00		550'099.36	
	Nettoausgaben		3'459'781.88		4'949'000.00		550'099.36
2170	Schulliegenschaften	3'459'781.88		4'949'000.00		550'099.36	
5040.11	Sek., Erneuerung Beleuchtung und Schalldämmung			330'000.00			
5040.12	Sek. (Neubau Tagesschule/Sek. [Psychomotorik])	2'049'392.51		1'404'000.00		364'992.41	
5040.13	Schulanlage Ost, ZpA	69'010.22		40'000.00		3'106.95	
5040.15	Aula, Sanierung	24'647.45					
5610.01	Turnhalle Ost, Ersatzbau, Investitionsbeitrag	1'316'731.70		3'175'000.00		182'000.00	
218	Tagesbetreuung	2'235'494.02		1'818'000.00		703'496.55	
	Nettoausgaben		2'235'494.02		1'818'000.00		703'496.55
2180	Tagesbetreuung	2'235'494.02		1'818'000.00		703'496.55	
5040.02	Tagesschule Ost (Neubau Tagesschule/Sek. [Psychomotorik])	2'235'494.02		1'818'000.00		703'496.55	
3	Kultur, Sport und Freizeit, Kirche	247'607.08		601'000.00	55'000.00	498'855.98	299'000.00
	Nettoausgaben		247'607.08		546'000.00		199'855.98
34	Sport und Freizeit	247'607.08		601'000.00	55'000.00	498'855.98	299'000.00
	Nettoausgaben		247'607.08		546'000.00		199'855.98
341	Sport				55'000.00		
	Nettoeinnahmen			55'000.00			

12.4 Investitionsrechnung

nach Funktionen

		Rechnung 2023		Budget 2023		Rechnung 2022	
		Ausgaben	Einnahmen	Ausgaben	Einnahmen	Ausgaben	Einnahmen
3410	Sport				55'000.00		
6440.01	Eissportzentrum Bödeli, Amortisation Darlehen				55'000.00		
342	Freizeit	247'607.08		601'000.00		498'855.98	299'000.00
	Nettoausgaben		247'607.08		601'000.00		199'855.98
3420	Freizeit			161'000.00			
5000.01	Widmung Parz. M-Gbbl. Nr. 518 (Roll- und Begegnungszone Bödeli)			161'000.00			
3422	Parkanlagen und Wanderwege	244'184.03		440'000.00		460'287.53	295'000.00
5040.03	Sanierung Wasserstein Ostbahnhofplatz	244'184.03		440'000.00		460'287.53	
6340.01	Englischer Garten, Aufwertung, Beiträge						295'000.00
3423	Kinderspielplätze	3'423.05				38'568.45	4'000.00
5060.01	Öffentlicher Spielplatz Westquartier	3'423.05				38'568.45	
6360.01	Öffentlicher Spielplatz Westquartier, Beiträge						4'000.00
6	Verkehr und Nachrichtenübermittlung	2'146'427.15	837'359.00	1'575'000.00	597'000.00	1'017'286.75	111'291.80
	Nettoausgaben		1'309'068.15		978'000.00		905'994.95
61	Strassenverkehr	2'005'176.90	837'359.00	1'575'000.00	597'000.00	1'017'286.75	111'291.80
	Nettoausgaben		1'167'817.90		978'000.00		905'994.95
615	Gemeindestrassen	2'005'176.90	837'359.00	1'575'000.00	597'000.00	1'017'286.75	111'291.80
	Nettoausgaben		1'167'817.90		978'000.00		905'994.95
6150	Gemeindestrassen	2'005'176.90	837'359.00	1'575'000.00	597'000.00	1'017'286.75	111'291.80
5010.18	Klosterstrasse-Kreuzung Beau Rivage, Sanierung (AP2)	1'338'413.80		1'200'000.00		876'812.70	
5010.19	Postplatz-Kreuzung Savoy, Sanierung (AP2)	2'695.80				104'321.60	
5010.20	Kreuzung Savoy-Gemeindegrenze Matten, Sanierung (AP2)					16'482.60	
5010.36	Rosenstrasse, Erneuerung	547'750.40		235'000.00		13'601.70	
5010.38	Aareckstrasse, Einmündung Marktgasse	85'508.65		90'000.00		6'068.15	
5010.42	Alpenstrasse, Erneuerung	30'808.25		50'000.00			
6300.02	Bödeliweg, Sanierung Hohe Brücke, Investitionsbeitrag Bund						67'449.55
6310.04	Klosterstr.-Kreuz. Beau Rivage (AP2), Agglomerationsbeiträge		526'500.00		597'000.00		
6310.06	Postplatz-Kreuzung Savoy (AP2), Agglomerationsbeiträge		310'859.00				

12.4 Investitionsrechnung

nach Funktionen

		Rechnung 2023		Budget 2023		Rechnung 2022	
		Ausgaben	Einnahmen	Ausgaben	Einnahmen	Ausgaben	Einnahmen
6310.09	Bödeliweg, Sanierung Hohe Brücke, Investitionsbeitrag Kanton						43'842.25
62	Öffentlicher Verkehr	141'250.25					
	Nettoausgaben		141'250.25				
621	Bahninfrastruktur	141'250.25					
	Nettoausgaben		141'250.25				
6210	Bahninfrastruktur	141'250.25					
5540.01	Grimselbahn AG, Aktienkauf	10'000.00					
5640.02	BLS Netz AG, Erneuerung Bahnübergang Geisgasse, Investitionsbeitrag	131'250.25					
7	Umweltschutz und Raumordnung	27'621'102.55	27'558'174.00	30'140'000.00	31'000'000.00	2'967'891.99	481'221.57
	Nettoausgaben		62'928.55				2'486'670.42
	Nettoeinnahmen			860'000.00			
72	Abwasserentsorgung	27'558'174.00	27'558'174.00	30'000'000.00	31'000'000.00	2'913'562.04	481'221.57
	Nettoausgaben						2'432'340.47
	Nettoeinnahmen			1'000'000.00			
720	Abwasserentsorgung	27'558'174.00	27'558'174.00	30'000'000.00	31'000'000.00	2'913'562.04	481'221.57
	Nettoausgaben						2'432'340.47
	Nettoeinnahmen			1'000'000.00			
7200	Abwasserentsorgung allgemein				1'000'000.00		
6420.01	Gemeindeverband Abwasser Region Interlaken, Amortisation Darlehen				1'000'000.00		
7201	Abwasserentsorgung (Gemeindebetrieb)	27'558'174.00	27'558'174.00	30'000'000.00	30'000'000.00	2'913'562.04	481'221.57
5032.07	Kanalisationserneuerung Mittlers Moos inkl. Liegenschaftsentwässerung					-39'918.47	
5032.14	Kanalisationserneuerung Mittengrabenquartier-Allmendstrasse, Etappen 1 und 2					27'747.77	
5032.15	Kanalisationserneuerung Klosterstrasse-Kreuzung Beau Rivage (AP2) inkl. private Hausanschlüsse					2'273'341.87	
5032.17	Kanalisationserneuerung Postplatz-Kreuzung Savoy (AP2) inkl. private Hausanschlüsse					205'570.33	

12.4 Investitionsrechnung

nach Funktionen

		Rechnung 2023		Budget 2023		Rechnung 2022	
		Ausgaben	Einnahmen	Ausgaben	Einnahmen	Ausgaben	Einnahmen
779	Umweltschutz	4'581.25					
	Nettoausgaben		4'581.25				
7791	Öffentliche Toilettenanlagen	4'581.25					
5040.04	WC-Anlage Strandbadstrasse, Instandstellung	4'581.25					
79	Raumordnung	58'347.30		100'000.00		54'329.95	
	Nettoausgaben		58'347.30		100'000.00		54'329.95
790	Raumordnung	58'347.30		100'000.00		54'329.95	
	Nettoausgaben		58'347.30		100'000.00		54'329.95
7900	Raumordnung allgemein	58'347.30		100'000.00		54'329.95	
5290.03	Teilrevision Ortsplanung und Revision Uferschutzplanung	1'334.05				6'429.65	
5290.04	Revision Ortsplanung 2022	57'013.25		100'000.00		47'900.30	
8	Volkswirtschaft						145'875.00
	Nettoeinnahmen					145'875.00	
84	Tourismus						145'875.00
	Nettoeinnahmen					145'875.00	
840	Tourismus						145'875.00
	Nettoeinnahmen					145'875.00	
8406	Regionaler Tourismus						145'875.00
6440.01	TOI, Amortisation nachrangiges Darlehen						145'875.00
9	Finanzen und Steuern	28'395'533.00	36'000'866.48	31'712'000.00	39'683'000.00	1'037'388.37	6'356'493.29
	Nettoeinnahmen	7'605'333.48		7'971'000.00		5'319'104.92	
99	Nicht aufgeteilte Posten	28'395'533.00	36'000'866.48	31'712'000.00	39'683'000.00	1'037'388.37	6'356'493.29
	Nettoeinnahmen	7'605'333.48		7'971'000.00		5'319'104.92	
999	Abschluss	28'395'533.00	36'000'866.48	31'712'000.00	39'683'000.00	1'037'388.37	6'356'493.29
	Nettoeinnahmen	7'605'333.48		7'971'000.00		5'319'104.92	
9990	Abschluss	28'395'533.00	36'000'866.48	31'712'000.00	39'683'000.00	1'037'388.37	6'356'493.29

12.4 Investitionsrechnung

nach Funktionen

		Rechnung 2023		Budget 2023		Rechnung 2022	
		Ausgaben	Einnahmen	Ausgaben	Einnahmen	Ausgaben	Einnahmen
5900.01	Passivierte Einnahmen	28'395'533.00		31'712'000.00		1'037'388.37	
6900.01	Aktivierte Ausgaben		36'000'866.48		39'683'000.00		6'356'493.29

12.5 Investitionsrechnung

nach Sachgruppen

		Rechnung 2023		Budget 2023		Rechnung 2022	
		Ausgaben	Einnahmen	Ausgaben	Einnahmen	Ausgaben	Einnahmen
	Investitionsrechnung	64'396'399.48	64'396'399.48	71'395'000.00	71'395'000.00	7'393'881.66	7'393'881.66
5	Investitionsausgaben	64'396'399.48		71'395'000.00		7'393'881.66	
50	Sachanlagen	6'770'115.13		6'408'000.00		5'491'847.26	
5000	Grundstücke			161'000.00			
5000.00	Grundstücke			161'000.00			
5010	Strassen/Verkehrswege	2'005'176.90		1'575'000.00		1'017'286.75	
5010.60	Strassen/Verkehrswege (DS 6150)	2'005'176.90		1'575'000.00		1'017'286.75	
5032	Tiefbauten Abwasserentsorgung					2'795'751.62	
5032.50	Tiefbauten Abwasserentsorgung (DS 7201)					2'795'751.62	
5033	Tiefbauten Abfall			40'000.00			
5033.40	Tiefbauten Abfall (DS 7301)			40'000.00			
5040	Hochbauten	4'761'515.18		4'632'000.00		1'640'240.44	
5040.00	Hochbauten	4'761'515.18		4'632'000.00		1'640'240.44	
5060	Mobilien	3'423.05				38'568.45	
5060.00	Mobilien	3'423.05				38'568.45	
52	Immaterielle Anlagen	214'595.40		100'000.00		564'835.61	
5200	Informatik	156'248.10				510'505.66	
5200.00	Informatik	156'248.10				510'505.66	
5290	Übrige immaterielle Anlagen	58'347.30		100'000.00		54'329.95	
5290.00	Übrige immaterielle Anlagen	58'347.30		100'000.00		54'329.95	
54	Darlehen	27'558'174.00		30'000'000.00			
5420	Darlehen an Gemeidnen und Gemeindeverbände	27'558'174.00		30'000'000.00			
5420.00	Darlehen an Gemeinden und Gemeindezweckverbände	27'558'174.00		30'000'000.00			
55	Beteiligungen und Grundkapitalien	10'000.00					

12.5 Investitionsrechnung

nach Sachgruppen

		Rechnung 2023		Budget 2023		Rechnung 2022	
		Ausgaben	Einnahmen	Ausgaben	Einnahmen	Ausgaben	Einnahmen
5540	Beteiligungen an öffentl.Unternehmungen	10'000.00					
5540.00	Beteiligungen an öffentl. Unternehmungen	10'000.00					
56	Eigene Investitionsbeiträge	1'447'981.95		3'175'000.00		299'810.42	
5610	Inv.beiträge an Kantone und Konkordate	1'316'731.70		3'175'000.00		182'000.00	
5610.00	Inv.beiträge an Kantone und Konkordate	1'316'731.70		3'175'000.00		182'000.00	
5620	Inv.beiträge Gemeinden u.Gde.verbänden					117'810.42	
5620.50	Inv.beiträge Gemeinden u. Gde.verbänden (DS 7201)					117'810.42	
5640	Inv.beiträge an öffentl.Unternehmungen	131'250.25					
5640.00	Inv.beiträge an öffentl. Unternehmungen	131'250.25					
59	Übertrag an Bilanz	28'395'533.00		31'712'000.00		1'037'388.37	
5900	Passivierte Einnahmen	28'395'533.00		31'712'000.00		1'037'388.37	
5900.00	Passivierte Einnahmen	28'395'533.00		31'712'000.00		1'037'388.37	
6	Investitionseinnahmen		64'396'399.48		71'395'000.00		7'393'881.66
60	Übertrag.Sachanlagen ins Finanzvermögen		27'558'174.00		30'000'000.00		
6030	Übertragung von übrigen Tiefbauten ins FV		27'558'174.00		30'000'000.00		
6030.00	Übertragung von übrigen Tiefbauten ins Finanzvermögen		27'558'174.00		30'000'000.00		
61	Rückerstattungen				60'000.00		
6140	Rückerst.Dritter für Inestitionen in Hochbauten				60'000.00		
6140.00	Rückerstattungen Dritter für Investitionen in Hochbauten				60'000.00		
63	Investitionsbeiträge f.eigene Rechnung		837'359.00		597'000.00		891'513.37
6300	Investitionsbeiträge vom Bund						67'449.55
6300.00	Investitionsbeiträge vom Bund						67'449.55
6310	Investitionsbeiträge von Kantonen u.Konkordaten		837'359.00		597'000.00		43'842.25
6310.00	Investitionsbeiträge von Kantonen u.Konkordaten		837'359.00		597'000.00		43'842.25

12.5 Investitionsrechnung

nach Sachgruppen

		Rechnung 2023		Budget 2023		Rechnung 2022	
		Ausgaben	Einnahmen	Ausgaben	Einnahmen	Ausgaben	Einnahmen
6340	Inv.beiträge von öff.Unternehmungen						295'000.00
6340.00	Inv.beiträge von öff.Unternehmungen						295'000.00
6360	Inv.beiträge von priv.Org.o.Erwerbszweck						4'000.00
6360.00	Inv.beiträge von priv. Org. o. Erwerbszweck						4'000.00
6370	Investitionsbeiträge private Haushalte						481'221.57
6370.50	Investitionsbeiträge private Haushalte (DS 7201)						481'221.57
64	Rückzahlung von Darlehen				1'055'000.00		145'875.00
6420	Rückzlg.v.Darlehen an Gde. u.Gde.verbände				1'000'000.00		
6420.00	Rückzahlung von Darlehen an Gemeinden und Gemeindeg...				1'000'000.00		
6440	Rückz.von Darlehen an öff.Unternehmungen				55'000.00		145'875.00
6440.00	Rückzahlung von Darlehen an öffentliche Unternehmungen				55'000.00		145'875.00
69	Übertrag an Bilanz		36'000'866.48		39'683'000.00		6'356'493.29
6900	Aktivierete Ausgaben		36'000'866.48		39'683'000.00		6'356'493.29
6900.00	Aktivierete Ausgaben		36'000'866.48		39'683'000.00		6'356'493.29
	Nettoinvestitionen	7'605'333.48		7'971'000.00		5'319'104.92	